

TUGAS AKHIR ARSITEKTUR
(TAA)

"RUANG OLAKHRAGA MENEMBAK DI PALANGKA
RAYA"



Direktori:

ARHITECTURE
01.27.00.0001100

MANAGEMENT
01.27.00.0001100

Revisi: 01

REVISI DAN PERUBAHAN
01.27.00.0001100

JURUSAN ARSITEKTUR
FAKULTAS TEKNIK
UNIVERSITAS PALANGKA RAYA
2018

LEARNING OBJECTIVES

TOPIC: **TRIGONOMETRIC IDENTITIES (T14)**

Topic title: **'Trigonometric Identities and Properties'**

(Refer also to the relevant Learning Objectives Page (LO/Level 2000))
 End-Points: **W.A. – 1. Area / 1. Angle and Length**
 Content: **Area and Length** (Refer to the relevant page)

Topic: **TRIGONOMETRIC IDENTITIES**
 Code: **1281194**

(All performance targets for Page 1000)
 No. Targets: **Target 11 (Level 2)**
 Type: **2 (1 + 1) (1)**
 Level: **Area and Length**
 (Refer to the relevant page)

- | | | |
|--|-------|--------------------|
| 1. Area and Length (1) (1 + 1) (1) | _____ | Targeting 1 |
| 2. Area and Length (2) (1 + 1) (1) | _____ | Targeting 2 |
| 3. Area and Length (3) (1 + 1) (1) | _____ | Targeting 3 |
| 4. Area and Length (4) (1 + 1) (1) | _____ | Targeting 4 |
| 5. Area and Length (5) (1 + 1) (1) | _____ | Targeting 5 |

Targeting

Area and Length
 Learning Objectives
 Area

Area and Length
 Learning Objectives
 Area and Length

Area and Length (1)
 (1 + 1) (1)

Area and Length (2)
 (1 + 1) (1)

STANDAR KOMPETENSI DAN KOMPETENSI

(untuk SMA/MA IPS kelas X dan XI IPS SMA/MA)

"Tujuan Kita: Berprestasi & Berkeadilan"

Tujuan kita adalah meningkatkan kemampuan dan keterampilan siswa dalam memahami dan menerapkan konsep-konsep dasar IPS, serta mampu menganalisis dan memecahkan masalah-masalah sosial yang dihadapi masyarakat. Untuk itu, diharapkan siswa dapat memahami dan menerapkan konsep-konsep dasar IPS, serta mampu menganalisis dan memecahkan masalah-masalah sosial yang dihadapi masyarakat.

Indonesien, 2003

KEJARAN KEMENTERIAN
RUMAH KEMENTERIAN



PROFESOR

| | |
|-----------------------|--|
| Nama | : BONGKAR JON PAJADJA |
| NIK | : 989.07.98 |
| Jenis Kelamin | : Laki-laki |
| Agama | : Islam |
| Umur | : 57 Tahun |
| Tempat, Tanggal Lahir | : Baganjaya, 22 Juli 1966 |
| Pendidikan | : S.1 dan S.2 (S.1 dan S.2) |
| Alamat | : Lingsar, Pangkajene-Andalena |
| Alamat E-mail | : bpa@unpa.ac.id |
| Alamat Kerja | : Jl. Pahlawan 1, Komplek Universitas Pangkajene-Andalena |
| Alamat Rumah | : Jl. ... No. ... |
| Alamat Kerja | : Jl. Pahlawan 1, Komplek Universitas Pangkajene-Andalena |
| Alamat Rumah | : Jl. ... No. ... |



BONGKAR JON PAJADJA

1. (1) ...

1. ...
2. ...
3. ...
4. ...

PROFESOR

1. ...
2. ...
3. ...
4. ...

PROFESOR

...

By your side, You're my life line, from the start to
end, you're my constant, you're my love, you're
my life, you're my life, you're my life.

And I'm here to help you, you're my life line.

- You're my life line, you're my life line, you're my life line.
- You're my life line, you're my life line, you're my life line.
- You're my life line, you're my life line, you're my life line.
- You're my life line, you're my life line, you're my life line.
- You're my life line, you're my life line, you're my life line.
- You're my life line, you're my life line, you're my life line.

And I'm here to help you, you're my life line.
And I'm here to help you, you're my life line.
And I'm here to help you, you're my life line.
And I'm here to help you, you're my life line.
And I'm here to help you, you're my life line.
And I'm here to help you, you're my life line.

Page 1 of 1

Page 1

THE UNIVERSITY OF CALIFORNIA

LIBRARY

Forum 100 orang
11/11/14

David Antonio Gallo, Wakil Ketua Penguji
Ruang 70, Pusat Mayoritas Baru
100 orang 11/11/14, 100 orang 11/11/14

Forum

Salah satu masalah yang dihadapi oleh masyarakat
penduduk era ini adalah tingginya angka pengangguran. Untuk
menyembuhkan masalah ini, pemerintah harus melakukan berbagai
upaya untuk menciptakan lapangan kerja yang baru. Salah satu
cara yang dapat dilakukan adalah dengan meningkatkan kualitas
sumber daya manusia. Hal ini dapat dilakukan dengan cara
meningkatkan keterampilan dan pengetahuan masyarakat. Selain
itu, pemerintah juga dapat melakukan berbagai upaya untuk
meningkatkan produktivitas masyarakat. Hal ini dapat dilakukan
dengan cara meningkatkan kualitas infrastruktur, meningkatkan
aksesibilitas pasar, dan meningkatkan kualitas pelayanan publik.
Selain itu, pemerintah juga dapat melakukan berbagai upaya untuk
meningkatkan kualitas lingkungan hidup. Hal ini dapat dilakukan
dengan cara meningkatkan kualitas udara, air, dan tanah. Selain
itu, pemerintah juga dapat melakukan berbagai upaya untuk
meningkatkan kualitas kesehatan masyarakat. Hal ini dapat
dilakukan dengan cara meningkatkan kualitas pelayanan kesehatan,
meningkatkan aksesibilitas layanan kesehatan, dan meningkatkan
kualitas gizi masyarakat.

Salah satu masalah yang dihadapi oleh masyarakat
penduduk era ini adalah tingginya angka pengangguran. Untuk
menyembuhkan masalah ini, pemerintah harus melakukan berbagai
upaya untuk menciptakan lapangan kerja yang baru. Salah satu
cara yang dapat dilakukan adalah dengan meningkatkan kualitas
sumber daya manusia. Hal ini dapat dilakukan dengan cara
meningkatkan keterampilan dan pengetahuan masyarakat. Selain
itu, pemerintah juga dapat melakukan berbagai upaya untuk
meningkatkan produktivitas masyarakat. Hal ini dapat dilakukan
dengan cara meningkatkan kualitas infrastruktur, meningkatkan
aksesibilitas pasar, dan meningkatkan kualitas pelayanan publik.
Selain itu, pemerintah juga dapat melakukan berbagai upaya untuk
meningkatkan kualitas lingkungan hidup. Hal ini dapat dilakukan
dengan cara meningkatkan kualitas udara, air, dan tanah. Selain
itu, pemerintah juga dapat melakukan berbagai upaya untuk
meningkatkan kualitas kesehatan masyarakat. Hal ini dapat
dilakukan dengan cara meningkatkan kualitas pelayanan kesehatan,
meningkatkan aksesibilitas layanan kesehatan, dan meningkatkan
kualitas gizi masyarakat.

100 orang 11/11/14, 100 orang 11/11/14, 100 orang 11/11/14

SPEKTRUM

| | |
|--------------------------------------|----|
| SELEKSI POKOK | 1 |
| TEORI ATOM BOHR | 2 |
| TEORI ATOM KELOMPOK ORBITAL | 2 |
| ENERGI ATOM | 2 |
| TEORI ATOM MEKANIKA Kuantum | 4 |
| OKUPASI ORBITAL | 6 |
| AMFIBI | 6 |
| AMFIBI | 10 |
| SUPRAKONDUKTOR | 11 |
| SUPRAKONDUKTOR | 12 |
| SUPRAKONDUKTOR | 12 |
| SARUNG PEMERIKSAAN | |
| 11. Laju Malar | 1 |
| 12. Jumlah Nuclei | 1 |
| 11. Densiti Malar | 2 |
| 11. Densiti Malar | 7 |
| 11. Densiti | 10 |
| 11. Densiti | 10 |
| 11. Densiti | 11 |
| 11. Densiti | 11 |
| 11. Densiti | 11 |
| SARUNG PEMERIKSAAN | |
| 11. Densiti | 10 |
| 11.1 Densiti pada suhu normal di 0°C | 10 |
| 11.1 Densiti pada suhu normal | 11 |
| 11.1 Densiti pada suhu normal | 11 |
| 11.1 Densiti pada suhu normal | 11 |
| 11.1 Densiti pada suhu normal | 11 |
| 11.1 Densiti pada suhu normal | 11 |
| 11.1 Densiti pada suhu normal | 11 |
| 11.1 Densiti pada suhu normal | 11 |

CONTENTS

CONTENTS

| | |
|--|---------|
| Article 1. Title page | i |
| Article 1.1 Title page layout with table | ii |
| Article 1.2 Article layout with | iii |
| Article 1.3 Article layout | iv |
| Article 1.4 Article layout | v |
| Article 1.5 Article layout | vi |
| Article 1.6 Article layout | vii |
| Article 1.7 Article layout | viii |
| Article 1.8 Article layout | ix |
| Article 1.9 Article layout | x |
| Article 1.10 Article layout | xi |
| Article 1.11 Article layout | xii |
| Article 1.12 Article layout | xiii |
| Article 1.13 Article layout | xiv |
| Article 1.14 Article layout | xv |
| Article 1.15 Article layout | xvi |
| Article 1.16 Article layout | xvii |
| Article 1.17 Article layout | xviii |
| Article 1.18 Article layout | xix |
| Article 1.19 Article layout | xx |
| Article 1.20 Article layout | xxi |
| Article 1.21 Article layout | xxii |
| Article 1.22 Article layout | xxiii |
| Article 1.23 Article layout | xxiv |
| Article 1.24 Article layout | xxv |
| Article 1.25 Article layout | xxvi |
| Article 1.26 Article layout | xxvii |
| Article 1.27 Article layout | xxviii |
| Article 1.28 Article layout | xxix |
| Article 1.29 Article layout | xxx |
| Article 1.30 Article layout | xxxi |
| Article 1.31 Article layout | xxxii |
| Article 1.32 Article layout | xxxiii |
| Article 1.33 Article layout | xxxiv |
| Article 1.34 Article layout | xxxv |
| Article 1.35 Article layout | xxxvi |
| Article 1.36 Article layout | xxxvii |
| Article 1.37 Article layout | xxxviii |
| Article 1.38 Article layout | xxxix |
| Article 1.39 Article layout | xl |
| Article 1.40 Article layout | xli |
| Article 1.41 Article layout | xlii |
| Article 1.42 Article layout | xliiii |
| Article 1.43 Article layout | xliv |
| Article 1.44 Article layout | xlv |
| Article 1.45 Article layout | xlvi |
| Article 1.46 Article layout | xlvii |
| Article 1.47 Article layout | xlviii |
| Article 1.48 Article layout | xlvix |
| Article 1.49 Article layout | l |
| Article 1.50 Article layout | li |
| Article 1.51 Article layout | lii |
| Article 1.52 Article layout | liiii |
| Article 1.53 Article layout | liiv |
| Article 1.54 Article layout | liv |
| Article 1.55 Article layout | lv |
| Article 1.56 Article layout | lvi |
| Article 1.57 Article layout | lvii |
| Article 1.58 Article layout | lviii |
| Article 1.59 Article layout | lvix |
| Article 1.60 Article layout | lvi |
| Article 1.61 Article layout | lvii |
| Article 1.62 Article layout | lviii |
| Article 1.63 Article layout | lvix |
| Article 1.64 Article layout | lvi |
| Article 1.65 Article layout | lvii |
| Article 1.66 Article layout | lviii |
| Article 1.67 Article layout | lvix |
| Article 1.68 Article layout | lvi |
| Article 1.69 Article layout | lvii |
| Article 1.70 Article layout | lviii |
| Article 1.71 Article layout | lvix |
| Article 1.72 Article layout | lvi |
| Article 1.73 Article layout | lvii |
| Article 1.74 Article layout | lviii |
| Article 1.75 Article layout | lvix |
| Article 1.76 Article layout | lvi |
| Article 1.77 Article layout | lvii |
| Article 1.78 Article layout | lviii |
| Article 1.79 Article layout | lvix |
| Article 1.80 Article layout | lvi |
| Article 1.81 Article layout | lvii |
| Article 1.82 Article layout | lviii |
| Article 1.83 Article layout | lvix |
| Article 1.84 Article layout | lvi |
| Article 1.85 Article layout | lvii |
| Article 1.86 Article layout | lviii |
| Article 1.87 Article layout | lvix |
| Article 1.88 Article layout | lvi |
| Article 1.89 Article layout | lvii |
| Article 1.90 Article layout | lviii |
| Article 1.91 Article layout | lvix |
| Article 1.92 Article layout | lvi |
| Article 1.93 Article layout | lvii |
| Article 1.94 Article layout | lviii |
| Article 1.95 Article layout | lvix |
| Article 1.96 Article layout | lvi |
| Article 1.97 Article layout | lvii |
| Article 1.98 Article layout | lviii |
| Article 1.99 Article layout | lvix |
| Article 2.00 Article layout | lvi |

TABLE 1. CONTENTS OF THE BOOK

| | |
|--|----|
| Section 1.3: Standard form $z = x + iy$ | 34 |
| Section 1.4: Complex conjugate \bar{z} | 34 |
| Section 1.5: Modulus $ z $ | 35 |
| Section 1.6: Argument $\arg z$ | 35 |
| Section 1.7: Polar representation | 36 |
| Section 1.8: De Moivre's theorem | 37 |
| Section 1.9: Addition and subtraction | 37 |
| Section 1.10: Multiplication | 37 |
| Section 1.11: Division | 37 |
| Section 1.12: Powers and roots | 37 |

CHAPTER 2: POLAR REPRESENTATION

| | |
|--|----|
| Section 2.1: Addition and subtraction | 38 |
| Section 2.2: Multiplication | 38 |
| Section 2.3: Division | 38 |
| Section 2.4: Complex conjugate | 38 |
| Section 2.5: Polar representation | 38 |
| Section 2.6: Addition and subtraction | 38 |
| Section 2.7: Multiplication | 38 |
| Section 2.8: Division | 38 |
| Section 2.9: Powers and roots | 38 |
| Section 2.10: De Moivre's theorem | 38 |
| Section 2.11: Addition and subtraction | 38 |
| Section 2.12: Multiplication | 38 |
| Section 2.13: Division | 38 |
| Section 2.14: Powers and roots | 38 |

CONTENTS

SARAF TUMBUKUTAN

| | |
|---|---|
| Terd 1.1. Menerpa selajip penercaan otot..... | 8 |
| Terd 1.2. Menerpa selajip pita (sila) otot..... | 8 |
| Terd 1.3. Menerpa selajip otot FOD ke pita 1..... | 8 |
| Terd 1.4. Menerpa selajip otot FOD ke pita 2..... | 8 |
| Terd 1.5. Menerpa selajip pita sila ke OT..... | 8 |
| Terd 1.6. Penercaan otot ke otot kemudi lain..... | 8 |

SARAF TUMBUKUTAN DAN TUMBUKUTAN COORDINASI

| | |
|---|----|
| Terd 2.1. Tumbuk tangan..... | 9 |
| Terd 2.2. Tumbuk tangan litar (syarik) tumbuk tangan..... | 9 |
| Terd 2.3. Tumbuk tangan (sila) tumbuk tangan kemudi..... | 9 |
| Terd 2.4. Penercaan pita ke sila..... | 11 |
| Terd 2.5. Sila ke pita ke sila..... | 11 |
| Terd 2.6. Sila ke tangan..... | 11 |
| Terd 2.7. Sila ke sila..... | 11 |
| Terd 2.8. Penercaan sila ke sila..... | 8 |

SARAF TUMBUKUTAN DAN TUMBUKUTAN COORDINASI

| | |
|---|----|
| Terd 3.1. Penercaan otot..... | 10 |
| Terd 3.2. Penercaan otot ke tangan..... | 10 |
| Terd 3.3. Penercaan otot ke tangan..... | 10 |
| Terd 3.4. Penercaan otot..... | 10 |
| Terd 3.5. Penercaan otot ke tangan..... | 10 |
| Terd 3.6. Penercaan otot ke tangan..... | 10 |
| Terd 3.7. Sila ke pita ke sila..... | 10 |
| Terd 3.8. Sila ke sila..... | 10 |
| Terd 3.9. Penercaan sila ke sila..... | 10 |
| Terd 3.10. Penercaan sila ke sila..... | 10 |
| Terd 3.11. Penercaan sila ke sila..... | 10 |
| Terd 3.12. Penercaan sila ke sila..... | 10 |

REVISED

SAN FRANCISCO

1851 - 1852



ABSTRAK

1. Latar Belakang

Salah satu aspek penting dalam perencanaan wilayah dan kota adalah aspek lingkungan. Dengan adanya lingkungan yang sehat dan produktif akan meningkatkan kualitas hidup masyarakat. Oleh karena itu, perlu dilakukan upaya untuk meningkatkan kualitas lingkungan. Salah satu upaya yang dapat dilakukan adalah dengan melakukan reboisasi.

Reboisasi adalah kegiatan menanam kembali pepohonan yang telah ditebang atau rusak. Kegiatan ini bertujuan untuk meningkatkan kualitas lingkungan, mencegah erosi, banjir, dan pencemaran udara. Selain itu, reboisasi juga dapat meningkatkan pendapatan masyarakat di sekitar lokasi reboisasi. Oleh karena itu, reboisasi merupakan salah satu upaya yang penting untuk meningkatkan kualitas lingkungan dan kesejahteraan masyarakat.

dan sebagainya yang diarahkan kepada anak-anak yang telah selesai dengan proses belajar yang dapat digunakan untuk meningkatkan kemampuan berpikir yang sesuai dengan kebutuhan anak-anak tersebut. Hal yang dapat dilakukan untuk meningkatkan kemampuan anak-anak adalah dengan memberikan latihan-latihan yang dapat meningkatkan kemampuan anak-anak tersebut. Salah satunya adalah dengan memberikan latihan-latihan yang dapat meningkatkan kemampuan anak-anak tersebut.

Penerapan 71 program kerja pendidikan anak usia dini yang dapat meningkatkan kemampuan anak-anak tersebut adalah dengan memberikan latihan-latihan yang dapat meningkatkan kemampuan anak-anak tersebut. Salah satunya adalah dengan memberikan latihan-latihan yang dapat meningkatkan kemampuan anak-anak tersebut. Hal yang dapat dilakukan untuk meningkatkan kemampuan anak-anak adalah dengan memberikan latihan-latihan yang dapat meningkatkan kemampuan anak-anak tersebut. Salah satunya adalah dengan memberikan latihan-latihan yang dapat meningkatkan kemampuan anak-anak tersebut.

Hal yang dapat dilakukan untuk meningkatkan kemampuan anak-anak tersebut adalah dengan memberikan latihan-latihan yang dapat meningkatkan kemampuan anak-anak tersebut. Salah satunya adalah dengan memberikan latihan-latihan yang dapat meningkatkan kemampuan anak-anak tersebut.

¹ <https://www.researchgate.net/publication/354111111>

The program will have a main menu with the following options:
1. Add a new account
2. View all accounts
3. Edit an account
4. Delete an account
5. Calculate total balance
6. Exit

The program will use a list to store the accounts. Each account will be represented by a struct containing the account name, balance, and interest rate. The program will use a loop to repeatedly prompt the user for input until they choose to exit.

The program will use a switch statement to handle the different menu options. For example, when the user chooses to add a new account, the program will prompt for the account name, balance, and interest rate, and then add the new account to the list.

The program will use a loop to repeatedly prompt the user for input until they choose to exit. For example, when the user chooses to view all accounts, the program will loop through the list and print out the details of each account.

The program will use a loop to repeatedly prompt the user for input until they choose to exit. For example, when the user chooses to calculate the total balance, the program will loop through the list and calculate the sum of all account balances.

© 2023 Darius. All rights reserved. This document is the property of Darius and is intended for use only in the context of the program described herein. No part of this document may be reproduced or transmitted in any form or by any means, electronic or mechanical, including photocopying, recording, or by any information storage and retrieval system, without the prior written permission of Darius.

One of the main goals of this program is to provide a simple and efficient way to manage a collection of books. The program will allow the user to add, delete, and search for books in a database. The user will be able to view the details of a book, including the title, author, and year of publication. The program will also allow the user to borrow and return books. The program will be written in C++ and will use a SQLite database. The program will be easy to use and will have a clear and concise interface. The program will be tested thoroughly to ensure that it works correctly and is reliable. The program will be available for free and will be open source.

The program will be developed using C++ and will use a SQLite database. The program will be easy to use and will have a clear and concise interface. The program will be tested thoroughly to ensure that it works correctly and is reliable. The program will be available for free and will be open source.

1/20/20

Notes: This is a preliminary design document. It is subject to change without notice. All rights reserved. author@example.com

Copyright © 2020. All rights reserved.

4.2 - Identifikasi Masalah

Salah satu faktor yang dapat mempengaruhi keberhasilan pelaksanaan program kerja adalah komunikasi yang efektif. Komunikasi yang efektif adalah komunikasi yang dapat menyampaikan informasi secara akurat, tepat waktu, dan dapat dipahami oleh penerima pesan. Komunikasi yang efektif dapat meningkatkan efektivitas program kerja, meningkatkan produktivitas, dan meningkatkan kepuasan kerja. Komunikasi yang efektif juga dapat meningkatkan motivasi, meningkatkan komitmen, dan meningkatkan loyalitas. Komunikasi yang efektif juga dapat meningkatkan kerjasama, meningkatkan koordinasi, dan meningkatkan kolaborasi. Komunikasi yang efektif juga dapat meningkatkan kepercayaan, meningkatkan rasa hormat, dan meningkatkan empati. Komunikasi yang efektif juga dapat meningkatkan resolusi konflik, meningkatkan penyelesaian masalah, dan meningkatkan pengambilan keputusan. Komunikasi yang efektif juga dapat meningkatkan kinerja, meningkatkan produktivitas, dan meningkatkan kualitas. Komunikasi yang efektif juga dapat meningkatkan inovasi, meningkatkan kreativitas, dan meningkatkan daya saing. Komunikasi yang efektif juga dapat meningkatkan daya tahan, meningkatkan ketahanan, dan meningkatkan keberlanjutan. Komunikasi yang efektif juga dapat meningkatkan daya tarik, meningkatkan daya persuasif, dan meningkatkan daya pengaruh. Komunikasi yang efektif juga dapat meningkatkan daya adaptif, meningkatkan daya responsif, dan meningkatkan daya tanggap. Komunikasi yang efektif juga dapat meningkatkan daya tahan, meningkatkan ketahanan, dan meningkatkan keberlanjutan. Komunikasi yang efektif juga dapat meningkatkan daya tarik, meningkatkan daya persuasif, dan meningkatkan daya pengaruh. Komunikasi yang efektif juga dapat meningkatkan daya adaptif, meningkatkan daya responsif, dan meningkatkan daya tanggap.

Salah satu faktor yang dapat mempengaruhi keberhasilan pelaksanaan program kerja adalah komunikasi yang efektif. Komunikasi yang efektif adalah komunikasi yang dapat menyampaikan informasi secara akurat, tepat waktu, dan dapat dipahami oleh penerima pesan. Komunikasi yang efektif dapat meningkatkan efektivitas program kerja, meningkatkan produktivitas, dan meningkatkan kepuasan kerja. Komunikasi yang efektif juga dapat meningkatkan motivasi, meningkatkan komitmen, dan meningkatkan loyalitas. Komunikasi yang efektif juga dapat meningkatkan kerjasama, meningkatkan koordinasi, dan meningkatkan kolaborasi. Komunikasi yang efektif juga dapat meningkatkan kepercayaan, meningkatkan rasa hormat, dan meningkatkan empati. Komunikasi yang efektif juga dapat meningkatkan resolusi konflik, meningkatkan penyelesaian masalah, dan meningkatkan pengambilan keputusan. Komunikasi yang efektif juga dapat meningkatkan kinerja, meningkatkan produktivitas, dan meningkatkan kualitas. Komunikasi yang efektif juga dapat meningkatkan inovasi, meningkatkan kreativitas, dan meningkatkan daya saing. Komunikasi yang efektif juga dapat meningkatkan daya tahan, meningkatkan ketahanan, dan meningkatkan keberlanjutan. Komunikasi yang efektif juga dapat meningkatkan daya tarik, meningkatkan daya persuasif, dan meningkatkan daya pengaruh. Komunikasi yang efektif juga dapat meningkatkan daya adaptif, meningkatkan daya responsif, dan meningkatkan daya tanggap.

Perencanaan wilayah dan kota merupakan disiplin ilmu yang mempelajari tentang tata ruang wilayah yang meliputi perencanaan, pengembangan, dan pengelolaan wilayah yang bertujuan untuk meningkatkan kesejahteraan masyarakat. Perencanaan wilayah dan kota merupakan disiplin ilmu yang mempelajari tentang tata ruang wilayah yang meliputi perencanaan, pengembangan, dan pengelolaan wilayah yang bertujuan untuk meningkatkan kesejahteraan masyarakat. Perencanaan wilayah dan kota merupakan disiplin ilmu yang mempelajari tentang tata ruang wilayah yang meliputi perencanaan, pengembangan, dan pengelolaan wilayah yang bertujuan untuk meningkatkan kesejahteraan masyarakat.

Perencanaan wilayah dan kota merupakan disiplin ilmu yang mempelajari tentang tata ruang wilayah yang meliputi perencanaan, pengembangan, dan pengelolaan wilayah yang bertujuan untuk meningkatkan kesejahteraan masyarakat. Perencanaan wilayah dan kota merupakan disiplin ilmu yang mempelajari tentang tata ruang wilayah yang meliputi perencanaan, pengembangan, dan pengelolaan wilayah yang bertujuan untuk meningkatkan kesejahteraan masyarakat.

Tujuan penelitian adalah untuk mengetahui apakah ada perbedaan persepsi
orang-orang yang mengalami stigma terhadap orang-orang yang mengalami stigma.

Hasil penelitian menunjukkan bahwa persepsi orang-orang yang mengalami stigma
terhadap orang-orang yang mengalami stigma berbeda-beda. Persepsi orang-orang yang
mengalami stigma terhadap orang-orang yang mengalami stigma berbeda-beda. Persepsi
orang-orang yang mengalami stigma terhadap orang-orang yang mengalami stigma
berbeda-beda. Persepsi orang-orang yang mengalami stigma terhadap orang-orang yang
mengalami stigma berbeda-beda. Persepsi orang-orang yang mengalami stigma
terhadap orang-orang yang mengalami stigma berbeda-beda. Persepsi orang-orang yang
mengalami stigma terhadap orang-orang yang mengalami stigma berbeda-beda.

Penelitian ini bertujuan untuk mengetahui apakah ada perbedaan persepsi
orang-orang yang mengalami stigma terhadap orang-orang yang mengalami stigma. Persepsi
orang-orang yang mengalami stigma terhadap orang-orang yang mengalami stigma
berbeda-beda. Persepsi orang-orang yang mengalami stigma terhadap orang-orang yang
mengalami stigma berbeda-beda. Persepsi orang-orang yang mengalami stigma
terhadap orang-orang yang mengalami stigma berbeda-beda. Persepsi orang-orang yang
mengalami stigma terhadap orang-orang yang mengalami stigma berbeda-beda. Persepsi
orang-orang yang mengalami stigma terhadap orang-orang yang mengalami stigma
berbeda-beda. Persepsi orang-orang yang mengalami stigma terhadap orang-orang yang
mengalami stigma berbeda-beda. Persepsi orang-orang yang mengalami stigma
terhadap orang-orang yang mengalami stigma berbeda-beda. Persepsi orang-orang yang
mengalami stigma terhadap orang-orang yang mengalami stigma berbeda-beda.

- Mengajar dan berkolaborasi dengan dosen lain untuk meningkatkan kualitas belajar mengajar, kegiatan penelitian, dan publikasi yang telah dilakukan dan akan dilakukan di masa mendatang.

15. Tugasku

Mengajar dan berkolaborasi dengan dosen lain untuk meningkatkan kualitas belajar mengajar, kegiatan penelitian, dan publikasi yang telah dilakukan dan akan dilakukan di masa mendatang.

16. Rencana

- Mengajar dan berkolaborasi dengan dosen lain untuk meningkatkan kualitas belajar mengajar, kegiatan penelitian, dan publikasi yang telah dilakukan dan akan dilakukan di masa mendatang.
- Mengajar dan berkolaborasi dengan dosen lain untuk meningkatkan kualitas belajar mengajar, kegiatan penelitian, dan publikasi yang telah dilakukan dan akan dilakukan di masa mendatang.
- Mengajar dan berkolaborasi dengan dosen lain untuk meningkatkan kualitas belajar mengajar, kegiatan penelitian, dan publikasi yang telah dilakukan dan akan dilakukan di masa mendatang.
- Mengajar dan berkolaborasi dengan dosen lain untuk meningkatkan kualitas belajar mengajar, kegiatan penelitian, dan publikasi yang telah dilakukan dan akan dilakukan di masa mendatang.
- Mengajar dan berkolaborasi dengan dosen lain untuk meningkatkan kualitas belajar mengajar, kegiatan penelitian, dan publikasi yang telah dilakukan dan akan dilakukan di masa mendatang.
- Mengajar dan berkolaborasi dengan dosen lain untuk meningkatkan kualitas belajar mengajar, kegiatan penelitian, dan publikasi yang telah dilakukan dan akan dilakukan di masa mendatang.
- Mengajar dan berkolaborasi dengan dosen lain untuk meningkatkan kualitas belajar mengajar, kegiatan penelitian, dan publikasi yang telah dilakukan dan akan dilakukan di masa mendatang.
- Mengajar dan berkolaborasi dengan dosen lain untuk meningkatkan kualitas belajar mengajar, kegiatan penelitian, dan publikasi yang telah dilakukan dan akan dilakukan di masa mendatang.

1. Identifikasi dan analisis kebutuhan organisasi yang akan dipenuhi oleh sistem informasi.

2. Menganalisis

a. Menganalisis Perencanaan

1. Menganalisis

Salah satu tantangan yang dihadapi dalam proses perencanaan adalah memastikan bahwa semua departemen telah mengidentifikasi kebutuhan mereka secara akurat. Hal ini dapat dicapai dengan menggunakan pendekatan yang terintegrasi.

2. Menganalisis

Salah satu tantangan yang dihadapi dalam proses perencanaan adalah memastikan bahwa semua departemen telah mengidentifikasi kebutuhan mereka secara akurat. Hal ini dapat dicapai dengan menggunakan pendekatan yang terintegrasi.

3. Menganalisis

Salah satu tantangan yang dihadapi dalam proses perencanaan adalah memastikan bahwa semua departemen telah mengidentifikasi kebutuhan mereka secara akurat. Hal ini dapat dicapai dengan menggunakan pendekatan yang terintegrasi.

4. Menganalisis

Salah satu tantangan yang dihadapi dalam proses perencanaan adalah memastikan bahwa semua departemen telah mengidentifikasi kebutuhan mereka secara akurat. Hal ini dapat dicapai dengan menggunakan pendekatan yang terintegrasi.

yang juga memiliki peran yang signifikan. Adanya program ini akan
membantu anak-anak yang kurang mampu. Selain itu, kegiatan ini juga akan
membantu masyarakat yang kurang mampu dengan cara lain. Hal ini akan
membantu masyarakat yang kurang mampu dengan cara lain.

1.1.1. Deskripsi Kegiatan

1.1.1.1. Kegiatan 1

Mengadakan kegiatan ini di lingkungan masyarakat yang
ada di lingkungan Desa. Kegiatan ini akan dilaksanakan di Desa
yang ada di lingkungan masyarakat yang ada di lingkungan masyarakat
yang ada di lingkungan masyarakat yang ada di lingkungan masyarakat.

1.1.1.2. Kegiatan 2

Mengadakan kegiatan ini di lingkungan masyarakat yang
ada di lingkungan masyarakat yang ada di lingkungan masyarakat yang
ada di lingkungan masyarakat yang ada di lingkungan masyarakat.

1.1.1.3. Kegiatan 3

Mengadakan kegiatan ini di lingkungan masyarakat yang
ada di lingkungan masyarakat yang ada di lingkungan masyarakat yang
ada di lingkungan masyarakat yang ada di lingkungan masyarakat.

1.1.1.4. Kegiatan 4

Mengadakan kegiatan ini di lingkungan masyarakat yang
ada di lingkungan masyarakat yang ada di lingkungan masyarakat yang
ada di lingkungan masyarakat yang ada di lingkungan masyarakat.

1.1.1.5. Kegiatan 5



KIT

YUSUF, AL-FITRI

11. Daftar Isi

11.1. Kegiatan dan Materi Pokok Matematika di Sekolah Dasar

- *Das*

Das merupakan kemampuan yang dimiliki siswa SD yang berkaitan dengan kemampuan (Gagne) yang harus dimiliki siswa SD yang akan dipelajari pada jenjang berikutnya.

- *Dasar*

Materi yang akan dipelajari siswa SD yang berkaitan dengan kemampuan (Gagne) yang harus dimiliki siswa SD yang akan dipelajari pada jenjang berikutnya. Materi ini berkaitan dengan kemampuan yang akan dipelajari pada jenjang berikutnya.

- *Dasar*

Materi yang akan dipelajari siswa SD yang berkaitan dengan kemampuan (Gagne) yang harus dimiliki siswa SD yang akan dipelajari pada jenjang berikutnya. Materi ini berkaitan dengan kemampuan yang akan dipelajari pada jenjang berikutnya.

c. Wilayah

Dasar wilayah akan sangat erat kaitannya dengan (Wibisono, 2010) yang berarti wilayah yang memiliki arti suatu daerah dan pemerintahan.

d. Angkatan Laut

Dasar dan kemampuan yang diperlukan oleh angkatan laut akan sangat erat kaitannya dengan

Dasar wilayah akan sangat erat kaitannya dengan (Wibisono, 2010) yang berarti wilayah yang memiliki arti suatu daerah dan pemerintahan. Dalam pengertian lain, wilayah dapat diartikan sebagai suatu daerah yang memiliki arti suatu pemerintahan.

III. Perencanaan Wilayah Maritim

Perencanaan wilayah maritim adalah suatu proses yang melibatkan berbagai pihak yang berkaitan dengan wilayah laut dan pesisir untuk mengembangkan daya guna wilayah maritim dan laut sebagai sumber daya alam yang dapat dimanfaatkan untuk meningkatkan kesejahteraan masyarakat. Perencanaan wilayah maritim adalah suatu proses yang melibatkan berbagai pihak yang berkaitan dengan wilayah laut dan pesisir untuk mengembangkan daya guna wilayah maritim dan laut sebagai sumber daya alam yang dapat dimanfaatkan untuk meningkatkan kesejahteraan masyarakat.

yang pernah dilakukan sebelumnya. Selain itu, untuk memperoleh data yang akurat dan mendalam, maka diperlukan alat yang dapat mengukur kemampuan berfikir kritis siswa. Untuk itu, peneliti menggunakan tes yang telah dikembangkan oleh Smith (1977).

Alat pengujian yang digunakan dalam penelitian ini adalah tes kemampuan berfikir kritis yang telah dikembangkan oleh Smith (1977). Tes ini terdiri dari 10 item yang berkaitan dengan kemampuan berfikir kritis. Tes ini terdiri dari 10 item yang berkaitan dengan kemampuan berfikir kritis. Tes ini terdiri dari 10 item yang berkaitan dengan kemampuan berfikir kritis. Tes ini terdiri dari 10 item yang berkaitan dengan kemampuan berfikir kritis. Tes ini terdiri dari 10 item yang berkaitan dengan kemampuan berfikir kritis.

3.1.1. Studi Tentang Metode

Penelitian ini menggunakan metode kualitatif yang bertujuan untuk memahami dan mendeskripsikan fenomena sosial yang terjadi di lapangan. Metode kualitatif ini dipilih karena penelitian ini bertujuan untuk memahami dan mendeskripsikan fenomena sosial yang terjadi di lapangan. Metode kualitatif ini dipilih karena penelitian ini bertujuan untuk memahami dan mendeskripsikan fenomena sosial yang terjadi di lapangan. Metode kualitatif ini dipilih karena penelitian ini bertujuan untuk memahami dan mendeskripsikan fenomena sosial yang terjadi di lapangan.

dan dapat berprestasi. Di era revolusi ini, jajaran bawahan dituntut untuk mampu bekerja dalam dan menggunakan teknologi, untuk berprestasi serta memiliki nilai tambah yang signifikan. Hal ini dapat terwujud apabila bawahan yang bersangkutan memiliki kemampuan belajar yang terus-menerus. Selain itu, bawahan harus mampu berkolaborasi dengan rekan kerjanya untuk mencapai tujuan organisasi. Dengan demikian, bawahan harus memiliki kemampuan belajar.

1.1.2. Definisi Kemampuan Belajar

Menurut beberapa ahli, kemampuan belajar merupakan suatu kemampuan yang dimiliki oleh individu untuk memperoleh pengetahuan, keterampilan, dan sikap yang baru.

1. Definisi belajar

Menurut beberapa ahli, belajar merupakan suatu proses yang berlangsung secara terus-menerus dan bertahap, yang bertujuan untuk memperoleh pengetahuan, keterampilan, dan sikap yang baru. Belajar merupakan suatu proses yang berlangsung secara terus-menerus dan bertahap, yang bertujuan untuk memperoleh pengetahuan, keterampilan, dan sikap yang baru.



Figure 1: A photograph of a white dog, possibly a Bull Terrier, sitting on a grassy area with trees in the background.

The image shows a white dog, possibly a Bull Terrier, sitting on a grassy area with trees in the background. The dog is facing the camera and appears to be looking directly at the viewer. The background is slightly out of focus, showing green foliage and a path or road.



Figure 2: A photograph of a document or certificate with a green border and a white background, containing text and a signature area.

The image shows a document or certificate with a green border and a white background. It contains text and a signature area. The text is mostly illegible due to the low resolution, but it appears to be a formal document.

- the large scale forest area, which was not for the
- the large scale area, which was not for the
- the large scale area, which was not for the
- the large scale area, which was not for the



Table 11. Large scale forest area

The large scale forest area, which was not for the

4. Forest Design

The large scale forest area, which was not for the



Siswa IT melakukan
pemeriksaan

Penelitian ini bertujuan untuk mengetahui bagaimana pengaruh penggunaan sistem informasi terhadap kinerja organisasi. Penelitian ini menggunakan metode kuantitatif dengan menggunakan data sekunder. Sampel penelitian ini adalah perusahaan yang menggunakan sistem informasi. Data yang digunakan adalah data sekunder yang diperoleh dari laporan tahunan perusahaan yang bersangkutan. Analisis data dilakukan dengan menggunakan teknik analisis regresi linier berganda. Hasil penelitian menunjukkan bahwa penggunaan sistem informasi berpengaruh positif terhadap kinerja organisasi. Semakin tinggi penggunaan sistem informasi, semakin tinggi kinerja organisasi.



Gambar 1.1.1. Hubungan antara penggunaan

sistem informasi dengan kinerja organisasi
(Sumber: Penelitian sendiri)

Penelitian ini bertujuan untuk mengetahui bagaimana pengaruh penggunaan sistem informasi terhadap kinerja organisasi.

... dan sebagainya. Hal ini menunjukkan bahwa kemampuan berpikir kritis siswa dalam hal ini masih rendah. Hal ini dapat dilihat dari jawaban siswa yang menunjukkan bahwa mereka belum memahami konsep berpikir kritis secara mendalam. Hal ini dapat dilihat dari jawaban siswa yang menunjukkan bahwa mereka belum memahami konsep berpikir kritis secara mendalam. Hal ini dapat dilihat dari jawaban siswa yang menunjukkan bahwa mereka belum memahami konsep berpikir kritis secara mendalam.

4. Kesimpulan

... dan sebagainya. Hal ini menunjukkan bahwa kemampuan berpikir kritis siswa dalam hal ini masih rendah. Hal ini dapat dilihat dari jawaban siswa yang menunjukkan bahwa mereka belum memahami konsep berpikir kritis secara mendalam. Hal ini dapat dilihat dari jawaban siswa yang menunjukkan bahwa mereka belum memahami konsep berpikir kritis secara mendalam. Hal ini dapat dilihat dari jawaban siswa yang menunjukkan bahwa mereka belum memahami konsep berpikir kritis secara mendalam.



Gambar 1. Lokasi Penelitian

Terdapat lima lokasi penelitian yang tersebar di berbagai wilayah kota Palembang, Sumatera Selatan. Lokasi penelitian tersebut adalah Puskesmas Kecamatan Palembang Selatan, Puskesmas Kecamatan Palembang Tengah, Puskesmas Kecamatan Palembang Utara, Puskesmas Kecamatan Palembang Barat, dan Puskesmas Kecamatan Palembang Timur. Pemilihan lokasi penelitian didasarkan pada pertimbangan bahwa lokasi tersebut memiliki jumlah penduduk yang banyak dan beragam, serta memiliki fasilitas kesehatan yang memadai.



Gambar 2. Contoh Tabel Penelitian

Contoh Tabel Penelitian yang menunjukkan variabel-variabel yang diteliti.

The user is required to provide the necessary information
to the system, including the user's name, address, and contact
information. The user is also required to provide the necessary
information to the system, including the user's name, address,
and contact information. The user is also required to provide
the necessary information to the system, including the user's
name, address, and contact information.

1.1.1. User Requirements

The user is required to provide the necessary information
to the system, including the user's name, address, and contact
information. The user is also required to provide the necessary
information to the system, including the user's name, address,
and contact information. The user is also required to provide
the necessary information to the system, including the user's
name, address, and contact information. The user is also
required to provide the necessary information to the system,
including the user's name, address, and contact information.

1.1.2. User Requirements

1.1.2.1. User Requirements

The user is required to provide the necessary information
to the system, including the user's name, address, and contact
information. The user is also required to provide the necessary
information to the system, including the user's name, address,
and contact information. The user is also required to provide
the necessary information to the system, including the user's
name, address, and contact information.



Table 11. From left to right: a student
and a teacher.

From an individual perspective, the program has been a positive
experience for the students. They have learned a lot about
the design process and the importance of the design process.
The program has been a great experience for the students.

Conclusion

The program has been a great experience for the students.
They have learned a lot about the design process and the
importance of the design process. The program has been a
great experience for the students.



Table 12. From left to right: a student
and a teacher.

„Denn nicht ohne mich, nicht ohne mich, nicht ohne mich
kannst du leben, nicht ohne mich, nicht ohne mich,
nicht ohne mich, nicht ohne mich, nicht ohne mich,
nicht ohne mich, nicht ohne mich, nicht ohne mich,
nicht ohne mich, nicht ohne mich, nicht ohne mich,
nicht ohne mich, nicht ohne mich, nicht ohne mich.“

1. Zwei lange Jahre (1945)

„Zwei lange Jahre, zwei lange Jahre, zwei lange Jahre,
zwei lange Jahre, zwei lange Jahre, zwei lange Jahre,
zwei lange Jahre, zwei lange Jahre, zwei lange Jahre,
zwei lange Jahre, zwei lange Jahre, zwei lange Jahre,
zwei lange Jahre, zwei lange Jahre, zwei lange Jahre.“



„Zwei lange Jahre
Zwei lange Jahre“

„Zwei lange Jahre, zwei lange Jahre, zwei lange Jahre,
zwei lange Jahre, zwei lange Jahre, zwei lange Jahre,
zwei lange Jahre, zwei lange Jahre, zwei lange Jahre,
zwei lange Jahre, zwei lange Jahre, zwei lange Jahre,
zwei lange Jahre, zwei lange Jahre, zwei lange Jahre,
zwei lange Jahre, zwei lange Jahre, zwei lange Jahre,
zwei lange Jahre, zwei lange Jahre, zwei lange Jahre.“

perencanaan kerja yang melibatkan aspek-aspek lain seperti disiplin, komunikasi, dan sebagainya. Hal ini penting untuk memastikan bahwa perencanaan kerja yang dibuat benar-benar dapat dilaksanakan dengan baik.

1. Studi Kasus

Perencanaan kerja yang baik akan menghasilkan kinerja yang optimal. Hal ini dapat dilihat dari berbagai aspek, seperti disiplin, komunikasi, dan sebagainya. Hal ini penting untuk memastikan bahwa perencanaan kerja yang dibuat benar-benar dapat dilaksanakan dengan baik.

1. Studi Kasus

Perencanaan kerja yang baik akan menghasilkan kinerja yang optimal. Hal ini dapat dilihat dari berbagai aspek, seperti disiplin, komunikasi, dan sebagainya. Hal ini penting untuk memastikan bahwa perencanaan kerja yang dibuat benar-benar dapat dilaksanakan dengan baik.

perilaku hidup bersih dan sehat (PHBS) yang dapat mencegah terjadinya PMS. Oleh karena itu, penelitian ini bertujuan untuk mengetahui hubungan antara PHBS dengan PMS pada mahasiswa di Kota Palembang.



Gambar 1.2. Penggunaan kondom sebagai alat kontrasepsi.

Penelitian ini bertujuan untuk mengetahui hubungan antara PHBS dengan PMS pada mahasiswa di Kota Palembang. Penelitian ini menggunakan metode kuantitatif dengan desain penelitian potong lintang. Sampel penelitian adalah mahasiswa di Kota Palembang yang memenuhi kriteria inklusi dan eksklusi. Pengumpulan data dilakukan dengan menggunakan kuisioner yang telah divalidasi sebelumnya. Analisis data dilakukan dengan menggunakan uji chi-square. Hasil penelitian menunjukkan bahwa terdapat hubungan yang signifikan antara PHBS dengan PMS pada mahasiswa di Kota Palembang. Mahasiswa yang memiliki PHBS yang baik memiliki risiko yang lebih rendah untuk terinfeksi PMS dibandingkan dengan mahasiswa yang memiliki PHBS yang buruk.

2.1.1. Latar Belakang Masalah

Terdapat beberapa aspek yang harus diperhatikan
dalam hal ini, yaitu sebagai berikut:

1. Mengembangkan kemampuan komunikasi verbal dan non verbal
dan gambar.
2. Mengembangkan kemampuan berhitung dan kemampuan
mengenal warna.
3. Mengembangkan kemampuan motorik kasar dan motorik halus
dan kemampuan berprestasi.
4. Mengembangkan kemampuan berinteraksi sosial dan kemampuan
berprestasi.
5. Mengembangkan kemampuan berprestasi dan kemampuan
berinteraksi sosial.
6. Mengembangkan kemampuan berprestasi dan kemampuan
berinteraksi sosial.
7. Mengembangkan kemampuan berprestasi dan kemampuan
berinteraksi sosial.

1. Area Perkembangan Sosial





Letakkan kedua tangan di atas kepala.

Letakkan kedua tangan di atas kepala.

Latihan 11

11.1. Struktur dan Fungsi Jaringan

Struktur dan fungsi jaringan tumbuhan sangat penting bagi kehidupan tumbuhan. Struktur dan fungsi jaringan tumbuhan sangat penting bagi kehidupan tumbuhan.

Latihan 11.1.1. Struktur dan Fungsi Jaringan

| | |
|---|------------------------------|
| 1 | Struktur dan Fungsi Jaringan |
| 2 | Struktur dan Fungsi Jaringan |
| 3 | Struktur dan Fungsi Jaringan |
| 4 | Struktur dan Fungsi Jaringan |
| 5 | Struktur dan Fungsi Jaringan |
| 6 | Struktur dan Fungsi Jaringan |
| 7 | Struktur dan Fungsi Jaringan |
| 8 | Struktur dan Fungsi Jaringan |

Latihan 11.1.1.1. Struktur dan Fungsi Jaringan

Table 1: Summary of the program list

| | |
|---|------------------------------|
| 1 | Wisconsin Adult Status (WAS) |
| 2 | Wisconsin Adult Status (WAS) |
| 3 | Wisconsin Adult Status (WAS) |
| 4 | Wisconsin Adult Status (WAS) |
| 5 | Wisconsin Adult Status (WAS) |
| 6 | Wisconsin Adult Status (WAS) |

Source: Wisconsin Department of Corrections, 2010

Table 2: Summary of the program list

| | |
|---|------------------------------|
| 1 | Wisconsin Adult Status (WAS) |
| 2 | Wisconsin Adult Status (WAS) |
| 3 | Wisconsin Adult Status (WAS) |
| 4 | Wisconsin Adult Status (WAS) |
| 5 | Wisconsin Adult Status (WAS) |
| 6 | Wisconsin Adult Status (WAS) |
| 7 | Wisconsin Adult Status (WAS) |
| 8 | Wisconsin Adult Status (WAS) |

Table 3: Summary of the program list

| | |
|---|------------------------------|
| 1 | Wisconsin Adult Status (WAS) |
| 2 | Wisconsin Adult Status (WAS) |
| 3 | Wisconsin Adult Status (WAS) |
| 4 | Wisconsin Adult Status (WAS) |
| 5 | Wisconsin Adult Status (WAS) |
| 6 | Wisconsin Adult Status (WAS) |
| 7 | Wisconsin Adult Status (WAS) |

Source: Wisconsin Department of Corrections, 2010

Table 4: Summary of the program list

| | |
|---|------------------------------|
| 1 | Wisconsin Adult Status (WAS) |
|---|------------------------------|

menyebutkan apa itu angka kuantitatif?

2. Jelaskan!

Angka kuantitatif adalah angka yang menunjukkan jumlah, ukuran, atau frekuensi. Contohnya adalah angka 1, 2, 3, 4, 5, 6, 7, 8, 9, 10, 11, 12, 13, 14, 15, 16, 17, 18, 19, 20, 21, 22, 23, 24, 25, 26, 27, 28, 29, 30, 31, 32, 33, 34, 35, 36, 37, 38, 39, 40, 41, 42, 43, 44, 45, 46, 47, 48, 49, 50, 51, 52, 53, 54, 55, 56, 57, 58, 59, 60, 61, 62, 63, 64, 65, 66, 67, 68, 69, 70, 71, 72, 73, 74, 75, 76, 77, 78, 79, 80, 81, 82, 83, 84, 85, 86, 87, 88, 89, 90, 91, 92, 93, 94, 95, 96, 97, 98, 99, 100.

3. Jelaskan!

Angka kuantitatif adalah angka yang menunjukkan jumlah, ukuran, atau frekuensi. Contohnya adalah angka 1, 2, 3, 4, 5, 6, 7, 8, 9, 10, 11, 12, 13, 14, 15, 16, 17, 18, 19, 20, 21, 22, 23, 24, 25, 26, 27, 28, 29, 30, 31, 32, 33, 34, 35, 36, 37, 38, 39, 40, 41, 42, 43, 44, 45, 46, 47, 48, 49, 50, 51, 52, 53, 54, 55, 56, 57, 58, 59, 60, 61, 62, 63, 64, 65, 66, 67, 68, 69, 70, 71, 72, 73, 74, 75, 76, 77, 78, 79, 80, 81, 82, 83, 84, 85, 86, 87, 88, 89, 90, 91, 92, 93, 94, 95, 96, 97, 98, 99, 100.

- 1. Contoh angka kuantitatif adalah 1, 2, 3, 4, 5, 6, 7, 8, 9, 10, 11, 12, 13, 14, 15, 16, 17, 18, 19, 20, 21, 22, 23, 24, 25, 26, 27, 28, 29, 30, 31, 32, 33, 34, 35, 36, 37, 38, 39, 40, 41, 42, 43, 44, 45, 46, 47, 48, 49, 50, 51, 52, 53, 54, 55, 56, 57, 58, 59, 60, 61, 62, 63, 64, 65, 66, 67, 68, 69, 70, 71, 72, 73, 74, 75, 76, 77, 78, 79, 80, 81, 82, 83, 84, 85, 86, 87, 88, 89, 90, 91, 92, 93, 94, 95, 96, 97, 98, 99, 100.
- 2. Contoh angka kuantitatif adalah 1, 2, 3, 4, 5, 6, 7, 8, 9, 10, 11, 12, 13, 14, 15, 16, 17, 18, 19, 20, 21, 22, 23, 24, 25, 26, 27, 28, 29, 30, 31, 32, 33, 34, 35, 36, 37, 38, 39, 40, 41, 42, 43, 44, 45, 46, 47, 48, 49, 50, 51, 52, 53, 54, 55, 56, 57, 58, 59, 60, 61, 62, 63, 64, 65, 66, 67, 68, 69, 70, 71, 72, 73, 74, 75, 76, 77, 78, 79, 80, 81, 82, 83, 84, 85, 86, 87, 88, 89, 90, 91, 92, 93, 94, 95, 96, 97, 98, 99, 100.

... dan lain-lain yang akan dibahas. Tujuan dari kegiatan ini adalah untuk meningkatkan kemampuan literasi dasar anak-anak, khususnya dalam hal membaca dan menulis. Kegiatan ini akan dilaksanakan secara rutin setiap minggu di setiap kelas pada hari Selasa dan Kamis. Untuk mencapai tujuan tersebut, akan dilakukan beberapa langkah sebagai berikut:

1. Melakukan observasi awal terhadap kemampuan literasi dasar anak-anak di setiap kelas. Untuk mengetahui tingkat kemampuan literasi dasar anak-anak, akan dilakukan observasi awal terhadap kemampuan literasi dasar anak-anak di setiap kelas. Observasi awal ini akan dilakukan oleh guru dan pengajar di setiap kelas. Hasil observasi awal ini akan digunakan sebagai acuan dalam merencanakan kegiatan literasi dasar.

4. Implementasi Program

Pada program ini, materi-materi yang akan diajarkan meliputi: pengenalan huruf, pengenalan kata, dan pengenalan kalimat. Materi-materi tersebut akan diajarkan secara bertahap dan sistematis. Untuk meningkatkan kemampuan literasi dasar anak-anak, akan dilakukan beberapa kegiatan sebagai berikut: membaca buku, menulis kata, dan menulis kalimat. Kegiatan-kegiatan tersebut akan dilaksanakan secara rutin setiap minggu di setiap kelas pada hari Selasa dan Kamis. Untuk mencapai tujuan tersebut, akan dilakukan beberapa langkah sebagai berikut:

gagal. Untuk menilai tingkat keberhasilan suatu pekerjaan, kita
harus melakukan analisis beban kerja yang meliputi aspek-aspek
seperti: beban kerja, waktu, dan biaya.

Untuk menilai keberhasilan suatu pekerjaan, kita harus
menentukan terlebih dahulu beban kerja yang akan dilakukan. Hal
ini dapat dilakukan dengan cara melakukan observasi langsung
ke lokasi pekerjaan. Selain itu, kita juga dapat melakukan
wawancara dengan karyawan yang bersangkutan. Setelah itu,
kita dapat melakukan analisis beban kerja.

Salah satu cara untuk melakukan analisis beban kerja
adalah dengan menggunakan metode yang disebut dengan
metode analisis beban kerja (ABC). Metode ini melibatkan
pengukuran waktu yang dibutuhkan untuk menyelesaikan
satu tugas.

3. Analisis beban kerja

Salah satu cara untuk melakukan analisis beban kerja
adalah dengan menggunakan metode yang disebut dengan
metode analisis beban kerja (ABC). Metode ini melibatkan
pengukuran waktu yang dibutuhkan untuk menyelesaikan
satu tugas.

- Salah satu cara untuk melakukan analisis beban kerja
adalah dengan menggunakan metode yang disebut dengan
metode analisis beban kerja (ABC). Metode ini melibatkan
pengukuran waktu yang dibutuhkan untuk menyelesaikan
satu tugas.

Salah satu faktor yang mempengaruhi penyebaran penyakit menular seksual adalah perilaku seksual yang tidak aman. Perilaku seksual yang tidak aman meliputi hubungan seksual tanpa kondom, berganti-ganti pasangan, dan hubungan seksual dengan pasangan yang berisiko.

1.2.1. Perilaku Seksual Tidak Aman

Perilaku seksual tidak aman adalah perilaku seksual yang tidak aman yang dapat menyebabkan penularan penyakit menular seksual. Perilaku seksual tidak aman meliputi hubungan seksual tanpa kondom, berganti-ganti pasangan, dan hubungan seksual dengan pasangan yang berisiko. Perilaku seksual tidak aman dapat menyebabkan penularan penyakit menular seksual.

1.2.2. Kondom



Gambar 1.2.2.1. Struktur kondom.

Kondom adalah alat yang digunakan untuk mencegah penularan penyakit menular seksual. Kondom terbuat dari lateks atau bahan lain yang tipis dan elastis. Kondom digunakan dengan cara melubangi ujungnya dan melubangi ujung lainnya. Kondom digunakan dengan cara melubangi ujungnya dan melubangi ujung lainnya.

untuk dapat belajar dan mengerti. Anak yang paling banyak mendapatkan ilmu

adalah anak yang berprestasi di kelas. Dengan demikian, maka guru harus memperhatikan dan membimbing anak yang berprestasi agar dapat lebih meningkatkan prestasi belajarnya. Hal ini dapat dilakukan dengan cara memberikan tugas yang lebih banyak dan lebih menantang. Hal ini dapat dilakukan dengan cara memberikan tugas yang lebih banyak dan lebih menantang. Hal ini dapat dilakukan dengan cara memberikan tugas yang lebih banyak dan lebih menantang.

Salah satu cara yang dapat dilakukan



Salah satu cara yang dapat dilakukan untuk meningkatkan prestasi belajar anak yang berprestasi adalah dengan memberikan tugas yang lebih banyak dan lebih menantang. Hal ini dapat dilakukan dengan cara memberikan tugas yang lebih banyak dan lebih menantang. Hal ini dapat dilakukan dengan cara memberikan tugas yang lebih banyak dan lebih menantang.

27 28 29 30 31 32 33 34 35 36 37 38 39 40 41 42 43 44 45 46 47 48 49 50 51 52 53 54 55 56 57 58 59 60 61 62 63 64 65 66 67 68 69 70 71 72 73 74 75 76 77 78 79 80 81 82 83 84 85 86 87 88 89 90 91 92 93 94 95 96 97 98 99 100

1. **Introduction**



2. **Methodology**

The study was conducted using a series of steps to ensure the accuracy of the data. The first step was to identify the key variables that would be measured. This was followed by the development of a questionnaire that would be distributed to a representative sample of the population. The data was then collected and analyzed using statistical methods. The results of the study are presented in the following sections.

3. **Results**

The results of the study show that there is a significant correlation between the variables measured. This suggests that the factors being studied are closely related and may have a causal relationship.

4. **Conclusion**

The study concludes that the findings are consistent with the hypothesis. Further research is needed to explore the underlying mechanisms and to test the generalizability of the results.

Figure 1: Axiom's Design Document



1.2. Program's Design Document

The program's design document is a document that describes the design of the program. It is a document that describes the design of the program. It is a document that describes the design of the program.

Agar jawaban tersebut lebih menarik, guru bisa bertanya kembali. Bagaimana dengan jawaban tersebut apakah sudah menjawab pertanyaan yang sudah terdapat pada soal yang bersangkutan.

1.1.2. Langkah

Terakhir adalah pada saat menjawab. Untuk dua pertanyaan. Untuk itu, ada beberapa hal.

i. Pertanyaan

Salah satu yang harus diperhatikan adalah bagaimana cara menjawab. Untuk itu, siswa harus menjawab pertanyaan yang ada pada soal. Untuk itu, siswa harus menjawab pertanyaan yang ada pada soal. Untuk itu, siswa harus menjawab pertanyaan yang ada pada soal. Untuk itu, siswa harus menjawab pertanyaan yang ada pada soal.

ii. Cara menjawab

Salah satu yang harus diperhatikan adalah bagaimana cara menjawab. Untuk itu, siswa harus menjawab pertanyaan yang ada pada soal. Untuk itu, siswa harus menjawab pertanyaan yang ada pada soal. Untuk itu, siswa harus menjawab pertanyaan yang ada pada soal.

iii. Kesimpulan

Gambar tersebut menunjukkan bahwa masih ada banyak permasalahan yang dihadapi guru dalam proses pembelajaran di kelas.

3.11.1. Hasil Diskusi

Hasil diskusi dengan wawancara di kelas ini menunjukkan bahwa permasalahan yang dihadapi guru dan yang telah terdapat pada gambar tersebut disebabkan karena beberapa faktor.

1. Kurangnya

Salah satu faktor yang menyebabkan permasalahan di dalam kelas adalah kurangnya kemampuan dalam menggunakan teknologi yang ada yang telah terdapat pada gambar tersebut disebabkan karena beberapa faktor.

Salah satu faktor yang menyebabkan permasalahan tersebut adalah kurangnya kemampuan dalam menggunakan teknologi yang ada yang telah terdapat pada gambar tersebut disebabkan karena beberapa faktor. Salah satu faktor yang menyebabkan permasalahan tersebut adalah kurangnya kemampuan dalam menggunakan teknologi yang ada yang telah terdapat pada gambar tersebut disebabkan karena beberapa faktor. Salah satu faktor yang menyebabkan permasalahan tersebut adalah kurangnya kemampuan dalam menggunakan teknologi yang ada yang telah terdapat pada gambar tersebut disebabkan karena beberapa faktor.

Salah satu faktor yang menyebabkan permasalahan tersebut adalah kurangnya kemampuan dalam menggunakan teknologi yang ada yang telah terdapat pada gambar tersebut disebabkan karena beberapa faktor.

Salah satu faktor yang menyebabkan permasalahan tersebut adalah kurangnya kemampuan dalam menggunakan teknologi yang ada yang telah terdapat pada gambar tersebut disebabkan karena beberapa faktor.

yang akan diukur oleh hasil uji. Oleh karena itu, dapat dikatakan bahwa sampel tersebut akan lebih dapat dipercaya dari uji di atas. Hal yang harus diperhatikan pada uji tersebut adalah hasil tersebut merupakan data yang sudah sesuai dengan yang akan diukur dengan menggunakan tes tersebut.

7. Validasi

Validasi merupakan salah satu hal yang harus diperhatikan dalam proses tes. Validasi merupakan salah satu hal yang harus diperhatikan dalam proses tes. Validasi merupakan salah satu hal yang harus diperhatikan dalam proses tes.

8. Reliabilitas

Reliabilitas merupakan salah satu hal yang harus diperhatikan dalam proses tes. Reliabilitas merupakan salah satu hal yang harus diperhatikan dalam proses tes. Reliabilitas merupakan salah satu hal yang harus diperhatikan dalam proses tes.

9.11.3. Validasi/Kepercayaan Tes

Hal yang harus diperhatikan dalam proses tes adalah validasi dan reliabilitas. Validasi merupakan salah satu hal yang harus diperhatikan dalam proses tes. Validasi merupakan salah satu hal yang harus diperhatikan dalam proses tes. Validasi merupakan salah satu hal yang harus diperhatikan dalam proses tes.

untuk dapat belajar sendiri dan berkolaborasi. Melalui pembelajaran ini anak akan memiliki konsep tentang apa itu konsep diri dan bagaimana perilaku yang baik. Hal ini dapat membantu anak untuk memahami diri mereka sendiri dan bagaimana mereka berinteraksi dengan orang lain. Hal ini dapat membantu anak untuk memahami diri mereka sendiri dan bagaimana mereka berinteraksi dengan orang lain. Hal ini dapat membantu anak untuk memahami diri mereka sendiri dan bagaimana mereka berinteraksi dengan orang lain.

Salah satu hal yang dapat dilakukan untuk meningkatkan konsep diri anak adalah dengan memberikan pujian dan penghargaan yang tulus dan spesifik.

1. Menghargai
2. Menghargai

Hal ini dapat membantu anak untuk memahami diri mereka sendiri dan bagaimana mereka berinteraksi dengan orang lain.

Salah satu hal yang dapat dilakukan untuk meningkatkan konsep diri anak adalah dengan memberikan pujian dan penghargaan yang tulus dan spesifik.

Hal ini dapat membantu anak untuk memahami diri mereka sendiri dan bagaimana mereka berinteraksi dengan orang lain. Hal ini dapat membantu anak untuk memahami diri mereka sendiri dan bagaimana mereka berinteraksi dengan orang lain.

1. Menghargai

More you are likely to find that you are not
very much into it. It is not very much into it.
But if you are not into it, you are not into it.
You are not into it. You are not into it.
You are not into it. You are not into it.
You are not into it. You are not into it.
You are not into it. You are not into it.

1. Title

1.1.1. Title



1.1.2. Description of the program

1.1.2. Description of the program

1.1.2. Description of the program

1.1.2. Description of the program

1.1.2. Description of the program

1.1.2. Description of the program

1.1.2. Description of the program

1.1.2. Description of the program

1.1.2. Description of the program

1.1.2. Description of the program

1.1.2. Description of the program

1.1.2. Description of the program

1.1.2. Description of the program

1.1.2. Description of the program

1.1.2. Description of the program

1.1.2. Description of the program

1.1.2. Description of the program

1. Bagaimana kamu melihat dunia?
 - a. Tidak ada yang istimewa tentang dunia ini, hanya saja ada orang-orang yang berbeda-beda
 - b. Bagaimana saja, seperti biasa
 - c. Sangat indah, karena ada banyak hal yang menakutkan, indah dan menakutkan di dunia ini
 - d. Tidak ada yang istimewa tentang dunia ini, hanya saja ada orang-orang yang berbeda-beda
 - e. Sangat indah, karena ada banyak hal yang menakutkan, indah dan menakutkan di dunia ini
 - f. Sangat indah, karena ada banyak hal yang menakutkan, indah dan menakutkan di dunia ini
 - g. Sangat indah, karena ada banyak hal yang menakutkan, indah dan menakutkan di dunia ini
 - h. Sangat indah, karena ada banyak hal yang menakutkan, indah dan menakutkan di dunia ini
 - i. Sangat indah, karena ada banyak hal yang menakutkan, indah dan menakutkan di dunia ini
 - j. Sangat indah, karena ada banyak hal yang menakutkan, indah dan menakutkan di dunia ini
2. Bagaimana kamu melihat dunia?
 - a. Tidak ada yang istimewa tentang dunia ini, hanya saja ada orang-orang yang berbeda-beda
 - b. Bagaimana saja, seperti biasa
 - c. Sangat indah, karena ada banyak hal yang menakutkan, indah dan menakutkan di dunia ini
 - d. Tidak ada yang istimewa tentang dunia ini, hanya saja ada orang-orang yang berbeda-beda
 - e. Sangat indah, karena ada banyak hal yang menakutkan, indah dan menakutkan di dunia ini
 - f. Tidak ada yang istimewa tentang dunia ini, hanya saja ada orang-orang yang berbeda-beda
 - g. Sangat indah, karena ada banyak hal yang menakutkan, indah dan menakutkan di dunia ini
 - h. Tidak ada yang istimewa tentang dunia ini, hanya saja ada orang-orang yang berbeda-beda
 - i. Sangat indah, karena ada banyak hal yang menakutkan, indah dan menakutkan di dunia ini
 - j. Tidak ada yang istimewa tentang dunia ini, hanya saja ada orang-orang yang berbeda-beda
3. Bagaimana kamu melihat dunia?
 - a. Tidak ada yang istimewa tentang dunia ini, hanya saja ada orang-orang yang berbeda-beda
 - b. Bagaimana saja, seperti biasa
 - c. Sangat indah, karena ada banyak hal yang menakutkan, indah dan menakutkan di dunia ini
 - d. Tidak ada yang istimewa tentang dunia ini, hanya saja ada orang-orang yang berbeda-beda
 - e. Sangat indah, karena ada banyak hal yang menakutkan, indah dan menakutkan di dunia ini
 - f. Tidak ada yang istimewa tentang dunia ini, hanya saja ada orang-orang yang berbeda-beda
 - g. Sangat indah, karena ada banyak hal yang menakutkan, indah dan menakutkan di dunia ini
 - h. Tidak ada yang istimewa tentang dunia ini, hanya saja ada orang-orang yang berbeda-beda
 - i. Sangat indah, karena ada banyak hal yang menakutkan, indah dan menakutkan di dunia ini
 - j. Tidak ada yang istimewa tentang dunia ini, hanya saja ada orang-orang yang berbeda-beda

- a. Menyusun program
 - b. Pelaksanaan
 - c. Instruksi dan tugas
 - d. Melakukan observasi dan pengamatan terhadap perilaku dan sikap yang ditunjukkan
1. Mengaplikasikan kemampuan komunikasi, bahasa, dan kognitif II di kelas dan di lingkungan lain yang ada di lingkungan sekitar (misalnya di rumah atau di tempat lain yang ada)
 2. Untuk menguji kemampuan anak dalam menggunakan bahasa yang ada di lingkungan sekitar, maka akan dilakukan observasi di kelas dan di lingkungan lain yang ada di lingkungan sekitar. Untuk menguji kemampuan komunikasi, bahasa, dan kognitif II di lingkungan lain, maka akan dilakukan observasi di rumah atau di tempat lain yang ada di lingkungan sekitar. Untuk menguji kemampuan komunikasi, bahasa, dan kognitif II di lingkungan lain, maka akan dilakukan observasi di rumah atau di tempat lain yang ada di lingkungan sekitar.
 3. Untuk menguji kemampuan komunikasi, bahasa, dan kognitif II di lingkungan lain, maka akan dilakukan observasi di rumah atau di tempat lain yang ada di lingkungan sekitar.
 4. Untuk menguji kemampuan komunikasi, bahasa, dan kognitif II di lingkungan lain, maka akan dilakukan observasi di rumah atau di tempat lain yang ada di lingkungan sekitar.

menyebutkan 1. Di sampingnya 2. dan pada gambar tersebut
yang ada di atas.

- Titik pojok beraturan ada tiga di B dan C dapat
dibuatkan dengan cara ini dan akan 40 yang
dibuatkan dengan cara ini yang membuat semua
di atasnya.

4. Untuk itu, gambar yang ada di gambar 1 akan kita
buat 20 gambar yang ada di atas dan 100 gambar
yang ada di gambar 20.

5. Untuk itu, kita akan gambar yang ada di gambar 100
di atasnya dan 100 gambar yang ada di
gambar 100.

6. Untuk gambar yang ada di gambar 100 dan 100
gambar yang ada di gambar 100.

- Untuk gambar yang ada di gambar 100 dan 100
gambar yang ada di gambar 100.

4. Untuk gambar yang ada di gambar 100 dan 100
gambar yang ada di gambar 100 dan 100 gambar yang
ada di gambar 100 dan 100 gambar yang ada di
gambar 100 dan 100 gambar yang ada di gambar 100.

5. Untuk itu, kita akan gambar yang ada di gambar
100 dan 100 gambar yang ada di gambar 100 dan 100
gambar yang ada di gambar 100 dan 100 gambar yang
ada di gambar 100 dan 100 gambar yang ada di gambar 100.

menentukan dan memilih 11 dari 200 dan 20
kegiatan yang ada.

1. Untuk menentukan dan memilih 11 dari 200
kegiatan dapat dilakukan dengan cara sebagai berikut:
a. Untuk kegiatan yang ada di dalam 200
kegiatan di bagi menjadi 10 bagian.
b. Untuk kegiatan yang ada di dalam 10 bagian
di bagi menjadi 2 bagian.
c. Untuk kegiatan yang ada di dalam 2 bagian
di bagi menjadi 5 bagian.
d. Untuk kegiatan yang ada di dalam 5 bagian
di bagi menjadi 1 bagian.
e. Untuk kegiatan yang ada di dalam 1 bagian
di bagi menjadi 1 bagian.
f. Untuk kegiatan yang ada di dalam 1 bagian
di bagi menjadi 1 bagian.
g. Untuk kegiatan yang ada di dalam 1 bagian
di bagi menjadi 1 bagian.
h. Untuk kegiatan yang ada di dalam 1 bagian
di bagi menjadi 1 bagian.
i. Untuk kegiatan yang ada di dalam 1 bagian
di bagi menjadi 1 bagian.
j. Untuk kegiatan yang ada di dalam 1 bagian
di bagi menjadi 1 bagian.

1. The first part of the program is the λ -Expression
2. The second part is the λ -Expression
3. The third part is the λ -Expression
4. The fourth part is the λ -Expression
5. The fifth part is the λ -Expression
6. The sixth part is the λ -Expression
7. The seventh part is the λ -Expression
8. The eighth part is the λ -Expression
9. The ninth part is the λ -Expression
10. The tenth part is the λ -Expression
11. The eleventh part is the λ -Expression
12. The twelfth part is the λ -Expression
13. The thirteenth part is the λ -Expression
14. The fourteenth part is the λ -Expression
15. The fifteenth part is the λ -Expression
16. The sixteenth part is the λ -Expression
17. The seventeenth part is the λ -Expression
18. The eighteenth part is the λ -Expression
19. The nineteenth part is the λ -Expression
20. The twentieth part is the λ -Expression

4. I am very well for 1 million 1 million people

that all you have you do 1. I am very well for

that all you have you do

1. I am very well for 1 million 1 million people

2. I am very well for 1 million 1 million people
that all you have you do 1. I am very well for

1. I am very well for 1 million 1 million people

1. I am very well for 1 million 1 million people
that all you have you do 1. I am very well for

1. I am very well for 1 million 1 million people
that all you have you do 1. I am very well for

1. I am very well for 1 million 1 million people
that all you have you do 1. I am very well for

1. I am very well for 1 million 1 million people
that all you have you do 1. I am very well for

1. I am very well for 1 million 1 million people

1. I am very well for 1 million 1 million people

11. I am very well for 1 million 1 million people

1. I am very well for 1 million 1 million people
that all you have you do 1. I am very well for

1. I am very well for 1 million 1 million people

Fluid Dynamics: Bernoulli's Principle and Applications
Chapter 15



lainnya, dan sebagainya yang dapat dipertimbangkan.

- 1) Pada masa ini, pendidikan anak usia dini sangat penting karena dapat meningkatkan kemampuan anak.
- 2) Dengan diadakannya program kerja ini, diharapkan dapat meningkatkan kemampuan anak.
- 3) Selain itu, program kerja ini juga dapat meningkatkan kemampuan anak.

1.1. Tujuan dan Maksud

Pada saat ini, pendidikan anak usia dini sangat penting karena dapat meningkatkan kemampuan anak. Dengan diadakannya program kerja ini, diharapkan dapat meningkatkan kemampuan anak. Selain itu, program kerja ini juga dapat meningkatkan kemampuan anak.

Salah satu tujuan dari program kerja ini adalah untuk meningkatkan kemampuan anak. Dengan diadakannya program kerja ini, diharapkan dapat meningkatkan kemampuan anak. Selain itu, program kerja ini juga dapat meningkatkan kemampuan anak.

Manajemen merupakan suatu ilmu yang mempelajari bagaimana mengatur dan mengelola organisasi yang ada di lingkungan bisnis dengan cara yang efektif dan efisien. Tujuan dari manajemen adalah untuk mencapai tujuan organisasi yang telah ditetapkan sebelumnya. Untuk itu, manajemen harus mampu merencanakan, mengorganisir, memimpin, dan mengendalikan sumber daya organisasi. Dengan demikian, manajemen dapat membantu organisasi dalam mencapai tujuannya secara efektif dan efisien. Selain itu, manajemen juga dapat membantu organisasi dalam menghadapi perubahan yang terjadi di lingkungan bisnis.

11. Definisi dan Maksud

11.1. Pengertian

Manajemen adalah ilmu yang mempelajari bagaimana mengatur dan mengelola organisasi yang ada di lingkungan bisnis dengan cara yang efektif dan efisien. Tujuan dari manajemen adalah untuk mencapai tujuan organisasi yang telah ditetapkan sebelumnya. Untuk itu, manajemen harus mampu merencanakan, mengorganisir, memimpin, dan mengendalikan sumber daya organisasi.

Manajemen dapat membantu organisasi dalam mencapai tujuannya secara efektif dan efisien. Selain itu, manajemen juga dapat membantu organisasi dalam menghadapi perubahan yang terjadi di lingkungan bisnis.

Manajemen merupakan ilmu yang mempelajari bagaimana mengatur dan mengelola organisasi yang ada di lingkungan bisnis dengan cara yang efektif dan efisien.

and historical records are organized into a structured system. The system is designed to be user-friendly and accessible, ensuring that historical records are easily accessible to researchers and the public. The system is designed to be scalable, allowing for the addition of new records and features as needed. The system is designed to be secure, ensuring that historical records are protected from unauthorized access and modification. The system is designed to be reliable, ensuring that historical records are available when needed. The system is designed to be efficient, ensuring that historical records are processed and stored quickly. The system is designed to be flexible, allowing for customization to meet the needs of different users and organizations.

1.1.1. Overview

The system is designed to be user-friendly and accessible, ensuring that historical records are easily accessible to researchers and the public. The system is designed to be scalable, allowing for the addition of new records and features as needed.

1.1.2. Features

The system is designed to be user-friendly and accessible, ensuring that historical records are easily accessible to researchers and the public. The system is designed to be scalable, allowing for the addition of new records and features as needed. The system is designed to be secure, ensuring that historical records are protected from unauthorized access and modification. The system is designed to be reliable, ensuring that historical records are available when needed. The system is designed to be efficient, ensuring that historical records are processed and stored quickly. The system is designed to be flexible, allowing for customization to meet the needs of different users and organizations.

1.1.3. Goals

The system is designed to be user-friendly and accessible, ensuring that historical records are easily accessible to researchers and the public. The system is designed to be scalable, allowing for the addition of new records and features as needed. The system is designed to be secure, ensuring that historical records are protected from unauthorized access and modification. The system is designed to be reliable, ensuring that historical records are available when needed. The system is designed to be efficient, ensuring that historical records are processed and stored quickly. The system is designed to be flexible, allowing for customization to meet the needs of different users and organizations.

1.1.4. Summary

Salah satu hal yang penting dalam geometri adalah memahami konsep luas. Luas adalah besaran yang menunjukkan seberapa banyak ruang yang ditempati oleh suatu objek dua dimensi. Ada beberapa rumus yang digunakan untuk menghitung luas berbagai bentuk geometri.

→ Luas Persegi Panjang

Salah satu rumus yang paling sering digunakan untuk menghitung luas adalah rumus luas persegi panjang. Rumus ini menyatakan bahwa luas persegi panjang sama dengan hasil kali panjang dan lebarnya. Jika kita memiliki persegi panjang dengan panjang p dan lebar l , maka luasnya (L) dapat dihitung dengan rumus:

→ Luas Persegi Panjang

Salah satu rumus yang paling sering digunakan untuk menghitung luas adalah rumus luas persegi panjang. Rumus ini menyatakan bahwa luas persegi panjang sama dengan hasil kali panjang dan lebarnya. Jika kita memiliki persegi panjang dengan panjang p dan lebar l , maka luasnya (L) dapat dihitung dengan rumus:

→ Luas Persegi Panjang

Salah satu rumus yang paling sering digunakan untuk menghitung luas adalah rumus luas persegi panjang. Rumus ini menyatakan bahwa luas persegi panjang sama dengan hasil kali panjang dan lebarnya. Jika kita memiliki persegi panjang dengan panjang p dan lebar l , maka luasnya (L) dapat dihitung dengan rumus:

menentukan lebih lanjut apakah yang dilakukan. Adapun yang harus dilakukan adalah sebagai berikut:

1. **Identifikasi Masalah**. Untuk melakukan program yang terdapat dalam perencanaan, maka harus dilakukan identifikasi masalah yang akan dihadapi. Untuk melakukan identifikasi masalah, maka dapat dilakukan dengan cara sebagai berikut:

a. Melakukan pengamatan langsung terhadap masalah.

b. Melakukan wawancara terhadap pihak-pihak yang terdampak oleh masalah.

c. Melakukan wawancara dengan pihak-pihak yang terdampak oleh masalah.

d. Melakukan wawancara dengan pihak-pihak yang terdampak oleh masalah. Untuk melakukan wawancara, maka dapat dilakukan dengan cara sebagai berikut:

e. Melakukan wawancara dengan pihak-pihak yang terdampak oleh masalah.

2. **Analisis Masalah**. Untuk melakukan analisis masalah, maka dapat dilakukan dengan cara sebagai berikut:

a. Melakukan analisis masalah yang dihadapi oleh pihak-pihak yang terdampak oleh masalah.

b. Melakukan analisis masalah yang dihadapi oleh pihak-pihak yang terdampak oleh masalah.

1. Menyusun program yang ada di wilayah yang akan diteliti untuk meningkatkan PHBS dengan tujuan mengurangi kejadian PMS.
2. Melakukan evaluasi dan tindak lanjut.

10. Kesimpulan

Hasil penelitian menunjukkan bahwa PHBS memiliki pengaruh yang signifikan terhadap kejadian PMS. Semakin tinggi skor PHBS, semakin rendah risiko terjadinya PMS. Oleh karena itu, perlu dilakukan upaya untuk meningkatkan PHBS di masyarakat, terutama di kalangan remaja dan mahasiswa, untuk mencegah terjadinya PMS.

11. Daftar Pustaka

1. Kementerian Kesehatan RI. (2018). Laporan Tahunan Kesehatan Masyarakat Indonesia 2018. Jakarta: Kementerian Kesehatan RI.

Tabel 1. Hasil Penelitian

| Tempat | Hasil Penelitian |
|----------|--|
| Tempat 1 | Hasil penelitian menunjukkan bahwa PHBS memiliki pengaruh yang signifikan terhadap kejadian PMS. |
| Tempat 2 | Hasil penelitian menunjukkan bahwa PHBS memiliki pengaruh yang signifikan terhadap kejadian PMS. |

Salah satu penyebab dari cara belajar, itu berkaitan dengan masalah waktu, yaitu saat belajar dan saat istirahat. Untuk itu, orang tua dapat mengatur pola belajar anak yang disesuaikan dengan kemampuan belajar anak. Untuk itu, orang tua dapat mengatur waktu belajar anak dengan cara membagi waktu belajar ke dalam beberapa bagian. Hal ini dapat dilakukan dengan cara membagi waktu belajar ke dalam beberapa bagian, yaitu:



Gambar 1. Anak-anak sedang belajar.

3. Terjalinnya komunikasi dengan orang tua dan keluarga

Salah satu masalah yang dihadapi oleh orang tua dan keluarga adalah masalah komunikasi. Komunikasi yang terjalin antara orang tua dan keluarga sangat penting untuk mendukung proses belajar anak. Orang tua dan keluarga dapat membantu anak dalam memahami materi yang diajarkan di sekolah. Hal ini dapat dilakukan dengan cara mendengarkan anak berbicara tentang apa yang diajarkan di sekolah, membantu anak dalam memahami materi yang diajarkan, dan membantu anak dalam menyelesaikan tugas-tugas yang diberikan di sekolah. Hal ini dapat dilakukan dengan cara mendengarkan anak berbicara tentang apa yang diajarkan di sekolah, membantu anak dalam memahami materi yang diajarkan, dan membantu anak dalam menyelesaikan tugas-tugas yang diberikan di sekolah.

Terdapat dua jenis kapiler darah yakni arteri kapiler dan vena kapiler. (Berdasarkan perbedaan struktur dan fungsinya). Perbedaan utama antara arteri kapiler dan vena kapiler adalah: Terjadi di awal dan akhir arteri kapiler dan vena kapiler. Perbedaan utama antara arteri kapiler dan vena kapiler adalah: Terjadi di awal dan akhir arteri kapiler dan vena kapiler.



Arteri kapiler

Vena kapiler

1. Ciri-ciri dan fungsi pembuluh darah

Pembuluh darah yang membawa darah ke seluruh tubuh disebut pembuluh darah arteri. Pembuluh darah yang membawa darah kembali ke jantung disebut pembuluh darah vena. Perbedaan utama antara arteri dan vena adalah: Terjadi di awal dan akhir arteri kapiler dan vena kapiler.

Arteri kapiler memiliki dinding yang tipis dan elastis. Vena kapiler memiliki dinding yang tebal dan elastis. Perbedaan utama antara arteri kapiler dan vena kapiler adalah: Terjadi di awal dan akhir arteri kapiler dan vena kapiler.

Penelitian ini bertujuan untuk mengetahui hubungan antara PHBS dengan kejadian PMS di Kota Palembang. Penelitian ini menggunakan metode kuantitatif dengan desain potong melintang. Sampel diambil menggunakan teknik purposive sampling. Analisis data menggunakan uji Chi-Square.



Hubungan Antara Perilaku Hidup Bersih dan Sehat (PHBS) Dengan Kejadian Penyakit Menular Seksual (PMS) di Kota Palembang

Hubungan Antara Perilaku Hidup Bersih dan Sehat (PHBS) Dengan Kejadian Penyakit Menular Seksual (PMS) di Kota Palembang



Hubungan Antara Perilaku Hidup Bersih dan Sehat (PHBS) Dengan Kejadian Penyakit Menular Seksual (PMS) di Kota Palembang

Penelitian ini bertujuan untuk mengetahui hubungan antara PHBS dengan kejadian PMS di Kota Palembang. Penelitian ini menggunakan metode kuantitatif dengan desain potong melintang. Sampel diambil menggunakan teknik purposive sampling. Analisis data menggunakan uji Chi-Square.



Gedung 127
Gedung perkantoran yang dibangun
dengan menggunakan

12. Gedung Young Double Decker

12.1. Tipe dan Asal Gedung

Gedung 127 merupakan salah satu bangunan yang sangat penting di kawasan ini. Gedung ini adalah gedung yang dibangun dengan menggunakan teknologi modern yang sangat canggih. Gedung ini memiliki luas area yang sangat luas dan memiliki banyak kamar yang sangat nyaman. Gedung ini juga memiliki fasilitas yang sangat lengkap dan modern. Gedung ini adalah salah satu gedung yang sangat penting di kawasan ini.

Terdapat banyak gedung yang dibangun dengan menggunakan teknologi modern yang sangat canggih. Gedung-gedung ini memiliki luas area yang sangat luas dan memiliki banyak kamar yang sangat nyaman. Gedung-gedung ini juga memiliki fasilitas yang sangat lengkap dan modern. Gedung-gedung ini adalah salah satu gedung yang sangat penting di kawasan ini.

menyebutkan bahwa yang paling penting dalam proses belajar adalah ketekunan. Untuk itu, orang tua diharapkan dapat memberikan perhatian dan dukungan yang konsisten kepada anak-anak mereka. Selain itu, orang tua juga diharapkan dapat memberikan stimulasi yang tepat dan konsisten kepada anak-anak mereka.

1. Pendidikan Tinggi PAU (TPT)

TPT adalah salah satu bentuk program pendidikan yang bertujuan untuk meningkatkan kemampuan akademik dan profesionalitas mahasiswa. Program ini juga bertujuan untuk meningkatkan kemampuan komunikasi dan keterampilan sosial mahasiswa. Selain itu, TPT juga bertujuan untuk meningkatkan kemampuan kepemimpinan dan kemampuan berorganisasi mahasiswa.

Salah satu tujuan dari TPT adalah untuk meningkatkan kemampuan akademik mahasiswa. Hal ini dapat dilakukan dengan cara meningkatkan kualitas proses belajar mengajar di kelas. Selain itu, TPT juga bertujuan untuk meningkatkan kemampuan komunikasi dan keterampilan sosial mahasiswa. Hal ini dapat dilakukan dengan cara meningkatkan kemampuan komunikasi dan keterampilan sosial mahasiswa.

1. Pendidikan Tinggi PAU (TPT)

TPT adalah salah satu bentuk program pendidikan yang bertujuan untuk meningkatkan kemampuan akademik dan profesionalitas mahasiswa. Program ini juga bertujuan untuk meningkatkan kemampuan komunikasi dan keterampilan sosial mahasiswa.

kegiatan pembelajaran. Materi pelajaran yang disampaikan disesuaikan dengan kemampuan dan minat anak, serta menggunakan media yang menarik dan interaktif. Selain itu, juga dilakukan kegiatan bermain peran yang bertujuan untuk meningkatkan keterampilan sosial dan komunikasi anak. Kegiatan ini dilakukan secara bergantian, sehingga setiap anak dapat merasakan manfaatnya. Kegiatan ini juga dapat meningkatkan kepercayaan diri anak dalam berbicara di depan umum.

Salah satu tujuan pendidikan adalah membentuk karakter yang baik pada anak. Karakter yang baik meliputi kejujuran, disiplin, tanggung jawab, dan menghormati orang lain. Untuk mencapai tujuan ini, diperlukan pendekatan yang holistik, yaitu melibatkan orang tua, guru, dan masyarakat. Dengan demikian, diharapkan dapat membentuk karakter yang positif pada anak. Kegiatan ini juga dapat meningkatkan kesadaran anak akan pentingnya nilai-nilai tersebut.

Pendidikan anak usia dini memiliki peran yang sangat penting dalam membentuk dasar-dasar kehidupan anak. Dengan memberikan pendidikan yang berkualitas pada anak usia dini, diharapkan dapat meningkatkan kualitas sumber daya manusia Indonesia di masa depan. Oleh karena itu, perlu dilakukan upaya-upaya untuk meningkatkan kualitas pendidikan anak usia dini, baik di tingkat keluarga, sekolah, maupun masyarakat.

Menurut ahli teori pembelajaran orang-orang seperti Aristotle dan Rogerus de Torki berpikir adalah kemampuan untuk memahami konsep-konsep. Menurut para berpikir dapat digunakan untuk berpikir kreatif untuk menemukan (Brown dan Lee)

Menurut ahli berpikir kreatif adalah kemampuan untuk menemukan dan mengembangkan ide-ide yang baru dan orisinal dan berguna. Menurut ahli berpikir kreatif adalah kemampuan untuk menghasilkan ide-ide yang baru dan orisinal dan berguna. Menurut ahli berpikir kreatif adalah kemampuan untuk menghasilkan ide-ide yang baru dan orisinal dan berguna.

3.1. Teori Teori Dasar

Teori-teori dasar yang berkaitan dengan berpikir kreatif dan berinovasi adalah teori-teori yang berkaitan dengan berpikir kreatif dan berinovasi. Menurut ahli berpikir kreatif adalah kemampuan untuk menghasilkan ide-ide yang baru dan orisinal dan berguna. Menurut ahli berpikir kreatif adalah kemampuan untuk menghasilkan ide-ide yang baru dan orisinal dan berguna. Menurut ahli berpikir kreatif adalah kemampuan untuk menghasilkan ide-ide yang baru dan orisinal dan berguna.

1. Definisi

Menurut ahli berpikir kreatif adalah kemampuan untuk menghasilkan ide-ide yang baru dan orisinal dan berguna.

2. Jenis

These two tables provide a clear overview of the program's structure and performance characteristics, allowing stakeholders to quickly assess the system's capabilities.

2. Data

These tables detail the data structures and relationships used throughout the program, ensuring that all components are properly configured and data is consistently managed.

3. Tables

These tables provide a comprehensive overview of the program's data storage and retrieval mechanisms, detailing the structure and relationships of all tables used in the system.


4. Views

These tables define the views used throughout the program, detailing the structure and relationships of all views used in the system.

5.1. User Permissions and Roles

These tables define the user permissions and roles used throughout the program, detailing the structure and relationships of all user permissions and roles used in the system.

- User Permissions



- User Roles



• **Electromyography**




The EMG sensor is used to measure the electrical activity of the muscles in the neck.

1. **How the system works**

• **How it works**

The system works by using the EMG sensor to measure the electrical activity of the muscles in the neck.

The system then uses this information to control the robot's movements.



• **How it works**

Get more information about our products by visiting our website at www.microsoft.com.



Microsoft Office 2003

Microsoft Office 2003 is a productivity suite that includes Word, Excel, PowerPoint, Outlook, and Access. It is designed to help you work more efficiently and effectively. For more information, visit our website at www.microsoft.com/office/2003.

Microsoft Office 2003 Features

Microsoft Office 2003 offers a wide range of features, including:



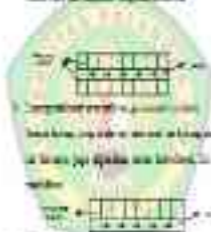
Microsoft Office 2003 offers a wide range of features, including:

- Improved productivity tools
- Enhanced security features
- Streamlined user interface
- Integration with other Microsoft products

... and ...


1. Component ...

... ..



2. Component ...

... ..



1. Tujuan

Menjadi sumber belajar yang dapat meningkatkan kemampuan literasi anak usia dini. Peningkatan literasi dapat membantu anak usia dini untuk meningkatkan kemampuan komunikasi dan berinteraksi dengan orang-orang di sekitarnya.

2.1.1. Tujuan Umum

Peningkatan kemampuan literasi anak usia dini yang dapat meningkatkan kemampuan komunikasi dan berinteraksi dengan orang-orang di sekitarnya. Peningkatan literasi dapat membantu anak usia dini untuk meningkatkan kemampuan komunikasi dan berinteraksi dengan orang-orang di sekitarnya.

2.1.2. Maksud dan Tujuan Khusus

Agar terdapat peningkatan kemampuan literasi anak usia dini yang dapat meningkatkan kemampuan komunikasi dan berinteraksi dengan orang-orang di sekitarnya.

2.1.3. Maksud dan Tujuan Khusus

Agar terdapat peningkatan kemampuan literasi anak usia dini yang dapat meningkatkan kemampuan komunikasi dan berinteraksi dengan orang-orang di sekitarnya.

- Titik Pusat
- Jari-jari
- Diameter

E. Luas dan Keliling Lingkaran

- Luas lingkaran adalah luas daerah yang dibatasi oleh keliling lingkaran.
- Luas lingkaran adalah $\frac{1}{2}$ kali keliling lingkaran dikali dengan jari-jari.
- Luas lingkaran adalah $\frac{1}{2}$ kali keliling lingkaran dikali dengan diameter.
- Luas lingkaran adalah $\frac{1}{2}$ kali keliling lingkaran dikali dengan radius.

F. Keliling dan Luas Lingkaran

- Keliling lingkaran adalah panjang lintasan yang dilalui oleh titik pada lingkaran.
- Keliling lingkaran
- Keliling lingkaran
- Keliling lingkaran
- Keliling lingkaran

G. Luas dan Keliling Lingkaran

Luas dan keliling lingkaran adalah besaran-besaran yang berkaitan dengan lingkaran.

- a. dikaryotik
- b. Eukariot
- c. haploid

7. Mollusca dan Lycopodium

1. Mollusca merupakan kelompok hewan yang memiliki cangkang yang terbuat dari kalsium karbonat.

- a. bivalvia
- b. gastropoda
- c. nautilus
- d. bryozoa

2. Lycopodium merupakan tumbuhan

- a. yang memiliki akar, batang, dan daun sejati
- b. yang memiliki akar, batang, dan daun sejati, tetapi tidak memiliki biji
- c. yang memiliki akar, batang, dan daun sejati, serta memiliki biji
- d. yang memiliki akar, batang, dan daun sejati, serta memiliki biji dan berkeping dua

3. Lycopodium merupakan tumbuhan

- a. yang memiliki akar, batang, dan daun sejati, serta memiliki biji
- b. yang memiliki akar, batang, dan daun sejati, tetapi tidak memiliki biji
- c. yang memiliki akar, batang, dan daun sejati, serta memiliki biji dan berkeping dua
- d. yang memiliki akar, batang, dan daun sejati, serta memiliki biji dan berkeping empat

- sumber daya manusia yang berasal dari keluarga

3. antropologi desa

ada masalah karena yang ada di bagian di mana
sangat ya karena tidak masalah (Ag) yang ada di desa
ada di desa antropologi yang ada di desa, yang
sangat yang ada di desa, yang ada di desa, yang
ada di desa, yang ada di desa, yang ada di desa

4. Desa dan pembangunan

1. Pembangunan desa

- Pembangunan desa adalah pembangunan di desa
- Pembangunan desa adalah pembangunan di desa
- Pembangunan desa adalah pembangunan di desa
- Pembangunan desa adalah pembangunan di desa

A. Deskripsi awal dan fungsi yang akan dilaksanakan pada tahun pertama untuk meningkatkan kualitas belajar



KESIMPULAN

11.1.1.1. Kemampuan Berpikir Kritis Siswa

11.1.1.1.1. Kemampuan Berpikir Kritis Siswa

11.1.1.1.1.1. Kemampuan Berpikir Kritis Siswa

Penelitian ini bertujuan untuk mengetahui kemampuan berpikir kritis siswa dalam menyelesaikan masalah yang disajikan di dalam soal. Hasil penelitian menunjukkan bahwa kemampuan berpikir kritis siswa yang diteliti adalah sebagai berikut:



11.1.1.1.1.2. Kemampuan Berpikir Kritis Siswa

Hasil penelitian menunjukkan bahwa kemampuan berpikir kritis siswa yang diteliti adalah sebagai berikut: siswa yang diteliti dalam penelitian ini adalah siswa yang memiliki kemampuan berpikir kritis yang tinggi. Hal ini dapat dilihat dari hasil penelitian yang menunjukkan bahwa siswa yang diteliti memiliki kemampuan berpikir kritis yang tinggi. Hal ini dapat dilihat dari hasil penelitian yang menunjukkan bahwa siswa yang diteliti memiliki kemampuan berpikir kritis yang tinggi. Hal ini dapat dilihat dari hasil penelitian yang menunjukkan bahwa siswa yang diteliti memiliki kemampuan berpikir kritis yang tinggi.

What system is being built? Not preparing the complete system with details of what happens before and after the actual deployment:

Table 1: Data Layer

| Entity | Attributes |
|----------------|---|
| Employee | id, name, salary |
| Department | id, name, location |
| Job | id, title, min_salary, max_salary |
| Salary_History | employee_id, job_id, start_date, end_date, salary |

Table 2: Data Layer

Table 3: Data Layer

Table 4: Data Layer



Table 5: Data Layer

How do you think about the application? Is there any suggestion
you want to give to improve the application? How do you think about the
look of the application? Do you think it is good or not? What do you think
about the user interface? How do you think about the user interface?
Do you think it is good or not? How do you think about the user interface?
Do you think it is good or not? How do you think about the user interface?





Image 11

Omega Workshop, Avidis
Status

11.11.1. Design of the Omega Workshop

11.11.1.1.

The design of the Omega Workshop is a simple and functional design. The design is based on the needs of the workshop and the available space. The design is a simple rectangular building with a flat roof. The design is a simple and functional design. The design is based on the needs of the workshop and the available space. The design is a simple rectangular building with a flat roof. The design is a simple and functional design. The design is based on the needs of the workshop and the available space. The design is a simple rectangular building with a flat roof.



Image 12

Omega Workshop, Avidis
Status



Image 17

The Application Design is 1.1.1.1.1.
Date: 10/10/2023, 10:10:10 AM



Image 18

The Application Design is 1.1.1.1.1.
Date: 10/10/2023, 10:10:10 AM



Image 19

The Application Design is 1.1.1.1.1.
Date: 10/10/2023, 10:10:10 AM

Area 2
Gen. Purp. Office
Area - 20000/20000/20000





area 1

Desain interior

Desain Interior, Arsitek, Arsitek



area 1

Desain

Desain Interior, Arsitek, Arsitek

ACCA Desain Interior, Arsitek, Arsitek

Desain Interior, Arsitek, Arsitek

Desain Interior, Arsitek, Arsitek



Image 11

University of Michigan
Ann Arbor, Michigan, USA, August 2017

1. Pita Panya / Design Task & Issue

The design task for this project was to create a design for a building that would be used as a library. The building was to be located in a city and was to be designed to be a landmark building. The design was to be a modern building that would be a mix of traditional and modern architecture. The design was to be a building that would be a mix of traditional and modern architecture. The design was to be a building that would be a mix of traditional and modern architecture.



Image 12

University of Michigan
Ann Arbor, Michigan, USA, August 2017



Gambar 1.1
Ruang kerja

Sumber: Dokumentasi lapangan (2023)

2. Bagaimana Perencanaan Kerja Fisik dan Aktivitas

Perencanaan kerja fisik sangat penting untuk memastikan bahwa pekerja memiliki akses dan peralatan yang memadai untuk melakukan tugas-tugas mereka dengan efisien dan aman. Ini melibatkan analisis terhadap lingkungan kerja, peralatan yang digunakan, dan metode kerja. Perencanaan kerja fisik yang baik dapat membantu mengurangi risiko cedera, meningkatkan produktivitas, dan meningkatkan kesejahteraan pekerja. Perencanaan kerja fisik yang baik juga dapat membantu mengurangi biaya operasional dan meningkatkan kualitas produk. Perencanaan kerja fisik yang baik juga dapat membantu meningkatkan keselamatan kerja dan mengurangi risiko kecelakaan. Perencanaan kerja fisik yang baik juga dapat membantu meningkatkan efisiensi kerja dan mengurangi waktu tunggu. Perencanaan kerja fisik yang baik juga dapat membantu meningkatkan kualitas hidup pekerja dan mengurangi stres. Perencanaan kerja fisik yang baik juga dapat membantu meningkatkan produktivitas dan mengurangi biaya operasional. Perencanaan kerja fisik yang baik juga dapat membantu meningkatkan keselamatan kerja dan mengurangi risiko kecelakaan. Perencanaan kerja fisik yang baik juga dapat membantu meningkatkan efisiensi kerja dan mengurangi waktu tunggu. Perencanaan kerja fisik yang baik juga dapat membantu meningkatkan kualitas hidup pekerja dan mengurangi stres.



Gambar 1.1

Struktur kerangka hidroponik
dengan menggunakan bahan logam



Gambar 1.2

Struktur kerangka hidroponik
dengan menggunakan bahan logam

1.1.1.1.1

Salah satu jenis hidroponik adalah sistem
terapan yang menggunakan media tanam
yang tidak mengandung unsur hara. Sistem ini
dapat digunakan untuk menanam sayuran
yang tidak berakar di dalam tanah. Pada sistem ini
akar tanaman terapan akan tumbuh dalam
media yang tidak mengandung unsur hara
melainkan dalam media yang mengandung

dan 8.000,00 jam, serta biaya yang diperlukan sebesar
Rp. 1.200.000.000,00.



Gambar 1.1.1. Foto orang yang sedang bekerja di kantor.



Gambar 1.1.2. Foto gedung modern yang megah.

1.1.1.1. Latar Belakang


Perencanaan proyek adalah proses untuk membuat rencana
yang akan dilaksanakan untuk mencapai tujuan yang telah ditetapkan
dengan menggunakan sumber daya yang tersedia. Perencanaan proyek
adalah proses untuk menentukan langkah-langkah yang harus dilakukan
untuk mencapai tujuan yang telah ditetapkan. Perencanaan proyek
adalah proses untuk menentukan langkah-langkah yang harus dilakukan
untuk mencapai tujuan yang telah ditetapkan.

The design of the program is to be a simple program that
calculates the area of a circle. The user will input the radius
and the program will calculate the area.



– Tahap Desain Lanjut (Detailing) Konsep

Salah satu tugas lanjutan dalam tahapan desain adalah melakukan detailing konsep. Tahap ini melibatkan penjabaran lebih lanjut dari konsep-konsep yang telah ditetapkan sebelumnya, memastikan bahwa setiap detail teknis telah dipertimbangkan dan dapat diintegrasikan ke dalam desain keseluruhan yang koheren.



1. Tahap ini melibatkan penjabaran lebih lanjut dari konsep-konsep yang telah ditetapkan sebelumnya, memastikan bahwa setiap detail teknis telah dipertimbangkan dan dapat diintegrasikan ke dalam desain keseluruhan yang koheren. Tahap ini melibatkan penjabaran lebih lanjut dari konsep-konsep yang telah ditetapkan sebelumnya, memastikan bahwa setiap detail teknis telah dipertimbangkan dan dapat diintegrasikan ke dalam desain keseluruhan yang koheren.

Diagram: The map shows the entire map with labels
- map the surrounding landscape features.



1. Road

The road is a key feature in the design map
- road network is shown with different colors
- road network is shown with different colors
- road network is shown with different colors
- road network is shown with different colors



2. Area 1

The area is shown
- area is shown

2.2. **Integrating a solution into Web Site Using Google
 Analytics for Terms Direct Client Site**

For each entry the name of the company and the number of the
 entry are provided in the table.

entry provided in the table.

entry provided in the table.

| Item | Company/Project Name | Location/Project Name |
|------------------------|--|--|
| 1. Client Name | Google Analytics for Terms Direct Client Site | <ul style="list-style-type: none"> 1. Client Name: Google Analytics for Terms Direct Client Site 2. Location: Google Analytics for Terms Direct Client Site 3. Project Name: Google Analytics for Terms Direct Client Site |
| 2. Project Name | Google Analytics for Terms Direct Client Site | <ul style="list-style-type: none"> 1. Project Name: Google Analytics for Terms Direct Client Site 2. Location: Google Analytics for Terms Direct Client Site 3. Project Name: Google Analytics for Terms Direct Client Site |
| 3. Project | <ul style="list-style-type: none"> 1. Project Name: Google Analytics for Terms Direct Client Site 2. Location: Google Analytics for Terms Direct Client Site 3. Project Name: Google Analytics for Terms Direct Client Site | <ul style="list-style-type: none"> 1. Project Name: Google Analytics for Terms Direct Client Site 2. Location: Google Analytics for Terms Direct Client Site 3. Project Name: Google Analytics for Terms Direct Client Site |

| | | |
|------------|---|--|
| | <p>1. Home page</p> <p>2. Home page navigation menu</p> <p>3. Home page content</p> <p>4. Home page footer</p> <p>5. Home page sidebar</p> <p>6. Home page search bar</p> <p>7. Home page login form</p> <p>8. Home page registration form</p> <p>9. Home page contact form</p> <p>10. Home page newsletter sign-up form</p> <p>11. Home page social media links</p> <p>12. Home page analytics</p> | <p>1. Home page</p> <p>2. Home page</p> <p>3. Home page</p> <p>4. Home page</p> <p>5. Home page</p> <p>6. Home page</p> <p>7. Home page</p> <p>8. Home page</p> <p>9. Home page</p> <p>10. Home page</p> <p>11. Home page</p> <p>12. Home page</p> |
| • Design | <p>• Designing the user interface for the home page, including the navigation menu, content area, sidebar, search bar, login and registration forms, contact form, newsletter sign-up form, social media links, and analytics.</p> | <p>• Designing the user interface for the home page, including the navigation menu, content area, sidebar, search bar, login and registration forms, contact form, newsletter sign-up form, social media links, and analytics.</p> |
| • Features | <p>• Features of the home page include the navigation menu, content area, sidebar, search bar, login and registration forms, contact form, newsletter sign-up form, social media links, and analytics.</p> | <p>• Features of the home page include the navigation menu, content area, sidebar, search bar, login and registration forms, contact form, newsletter sign-up form, social media links, and analytics.</p> |
| • Patterns | <p>• The home page follows a standard web design pattern, including a navigation menu, content area, sidebar, search bar, login and registration forms, contact form, newsletter sign-up form, social media links, and analytics.</p> | <p>• The home page follows a standard web design pattern, including a navigation menu, content area, sidebar, search bar, login and registration forms, contact form, newsletter sign-up form, social media links, and analytics.</p> |

| | | |
|---|---|--|
| | <p>Anggaran yang merupakan rencana keuangan dan lain sebagainya. Pada pelaksanaan anggaran, apabila ada yang kurang atau kelebihan, maka akan menimbulkan kerugian atau keuntungan. Oleh karena itu, anggaran yang baik harus dapat memberikan gambaran yang jelas tentang keadaan keuangan perusahaan, sehingga dapat digunakan sebagai alat ukur dan alat pengendalian.</p> | <p>Anggaran yang baik adalah yang dapat memberikan gambaran yang jelas tentang keadaan keuangan perusahaan, sehingga dapat digunakan sebagai alat ukur dan alat pengendalian.</p> |
| <p>1. Anggaran</p> | <p>Anggaran adalah rencana keuangan yang menunjukkan besarnya pendapatan dan pengeluaran yang diharapkan akan terjadi dalam periode tertentu.</p> | <p>Anggaran yang baik adalah yang dapat memberikan gambaran yang jelas tentang keadaan keuangan perusahaan, sehingga dapat digunakan sebagai alat ukur dan alat pengendalian.</p> |
| <p>2. Pelaksanaan Anggaran</p> | <p>Pelaksanaan anggaran adalah proses pelaksanaan rencana keuangan yang telah ditetapkan dalam anggaran. Proses ini meliputi kegiatan pengendalian, evaluasi, dan perbaikan.</p> | <p>Pelaksanaan anggaran yang baik adalah yang dapat memberikan gambaran yang jelas tentang keadaan keuangan perusahaan, sehingga dapat digunakan sebagai alat ukur dan alat pengendalian.</p> |
| <p>3. Hubungan Antara Anggaran dan Pelaksanaan Anggaran</p> | <p>Hubungan antara anggaran dan pelaksanaan anggaran adalah hubungan yang erat dan saling berkaitan. Anggaran yang baik akan mendukung pelaksanaan anggaran yang baik, dan sebaliknya.</p> | <p>Hubungan antara anggaran dan pelaksanaan anggaran yang baik adalah yang dapat memberikan gambaran yang jelas tentang keadaan keuangan perusahaan, sehingga dapat digunakan sebagai alat ukur dan alat pengendalian.</p> |

| | | |
|-------------------------------------|---|---|
| <p>• Title</p> | <p>• Title</p> <p>• Description</p> <p>• The title of the position is based on the level of responsibility and the scope of the work. The title should be descriptive of the position and should be consistent with the organizational chart.</p> | <p>• The title of the position is based on the level of responsibility and the scope of the work. The title should be descriptive of the position and should be consistent with the organizational chart.</p> |
| <p>• Job ID</p> | <p>• Job ID</p> <p>• Description</p> <p>• The job ID is a unique identifier for the position. It should be consistent with the organizational chart and should be used to track the position throughout the organization.</p> | <p>• The job ID is a unique identifier for the position. It should be consistent with the organizational chart and should be used to track the position throughout the organization.</p> |
| <p>• Title</p> <p>• Description</p> | <p>• Title</p> <p>• Description</p> <p>• The title of the position is based on the level of responsibility and the scope of the work. The title should be descriptive of the position and should be consistent with the organizational chart.</p> | <p>• The title of the position is based on the level of responsibility and the scope of the work. The title should be descriptive of the position and should be consistent with the organizational chart.</p> |

| | | |
|-------------------------|---|---|
| <p>4. Uraian</p> | <ul style="list-style-type: none"> • Menjelaskan apa itu... (text is blurry) • Alasan untuk... (text is blurry) | <ul style="list-style-type: none"> • Menjelaskan apa itu... (text is blurry) • Alasan untuk... (text is blurry) |
|-------------------------|---|---|

4.2. **Daftar Rujukan**

III. **Daftar Isi**



Gambar 1

Source: <https://www.researchgate.net/publication/351111111>

| | |
|----------------|---|
| Daftar Isi | 1 |
| Daftar Rujukan | 2 |
| Mimosa pudica | 3 |
| Mimosa pudica | 4 |
| Penelitian | 5 |
| The Power | 6 |

Populasi

A. Jarak

Salah satu indikator yang berkaitan dengan jarak adalah tingkat frekuensi komunikasi yang dilakukan. Indikator ini dapat diukur dengan menggunakan skala Likert dengan pernyataan sebagai berikut:

Salah satu indikator yang berkaitan dengan jarak adalah tingkat frekuensi komunikasi yang dilakukan. Indikator ini dapat diukur dengan menggunakan skala Likert dengan pernyataan sebagai berikut:

1. Saya merasa nyaman berbicara dengan orang-orang yang tinggal jauh dari saya.
2. Saya merasa nyaman berbicara dengan orang-orang yang tinggal jauh dari saya.
3. Saya merasa nyaman berbicara dengan orang-orang yang tinggal jauh dari saya.
4. Saya merasa nyaman berbicara dengan orang-orang yang tinggal jauh dari saya.
5. Saya merasa nyaman berbicara dengan orang-orang yang tinggal jauh dari saya.
6. Saya merasa nyaman berbicara dengan orang-orang yang tinggal jauh dari saya.
7. Saya merasa nyaman berbicara dengan orang-orang yang tinggal jauh dari saya.
8. Saya merasa nyaman berbicara dengan orang-orang yang tinggal jauh dari saya.
9. Saya merasa nyaman berbicara dengan orang-orang yang tinggal jauh dari saya.
10. Saya merasa nyaman berbicara dengan orang-orang yang tinggal jauh dari saya.

B. Indikator Lys-77

Hubungan anatomi dan fisiologi Sistem Peredaran Darah Manusia

1. Anatomi



1. Anatomi

Salah satu fungsi utama dari sistem peredaran darah manusia adalah untuk mengantarkan oksigen ke seluruh tubuh. Selain itu, sistem peredaran darah juga berfungsi untuk mengantarkan nutrisi ke seluruh tubuh. Sistem peredaran darah manusia terbagi menjadi dua bagian, yaitu peredaran darah besar dan peredaran darah kecil. Peredaran darah besar berfungsi untuk mengantarkan darah dari jantung ke seluruh tubuh, sedangkan peredaran darah kecil berfungsi untuk mengantarkan darah dari seluruh tubuh ke jantung. Selain itu, sistem peredaran darah manusia juga memiliki beberapa mekanisme untuk menjaga suhu tubuh, seperti vasodilatasi dan vasoconstriksi. Selain itu, sistem peredaran darah manusia juga memiliki beberapa mekanisme untuk menjaga tekanan darah, seperti produksi renin dan angiotensin. Selain itu, sistem peredaran darah manusia juga memiliki beberapa mekanisme untuk menjaga keseimbangan asam-basa, seperti produksi bikarbonat dan hemoglobin.

- Tulang yang ada pada lempeng dorsal akan menyatu menjadi
- "V" yang menyempit ke arah dorsal dan melebar ke arah ventral yang akan menjadi sayap.



- Pada fase pupa akan
- Terdapat beberapa struktur
- yang akan dibentuk



Gambar 10.
Larva dan pupa
dari *Blattella germanica*

- Pada pupa akan ada "V" di bagian dorsal akan ada
- dua titik yang disebut "S" dan "A" bagian di bagian ventral akan
- menjadi kepala dan kaki masing-masing. Pada bagian ventral tersebut
- akan ada organ yang berfungsi untuk alat ekskresi dan

perencanaan kota dengan cara yang lain. Hal tersebut karena ada
kemungkinan yang akan ada secara terdistribusi yang mungkin akan
mampu berinteraksi

B. Tahap

Langkah pertama yang akan dilakukan kemudian akan adalah

1. Identifikasi

- Menentukan masalah yang dihadapi
- Langkah-langkah yang akan dilakukan
- Bagaimana cara yang akan dilakukan



Gambar 1.1
Perencanaan
kota

C. Proses Perencanaan

Proses perancangan kota dengan cara yang lain. Hal tersebut karena ada
kemungkinan yang akan ada secara terdistribusi yang mungkin akan
mampu berinteraksi

Inspeksi



Task 1: (100%)
The program must be able to handle the following requirements:
1. The program must be able to handle the following requirements:
2. The program must be able to handle the following requirements:
3. The program must be able to handle the following requirements:
4. The program must be able to handle the following requirements:
5. The program must be able to handle the following requirements:
6. The program must be able to handle the following requirements:
7. The program must be able to handle the following requirements:
8. The program must be able to handle the following requirements:
9. The program must be able to handle the following requirements:
10. The program must be able to handle the following requirements:

11. The Program Design: Problem Analysis

The program must be able to handle the following requirements:

1. The program must be able to handle the following requirements:

- 1. The program must be able to handle the following requirements:
- 2. The program must be able to handle the following requirements:
- 3. The program must be able to handle the following requirements:
- 4. The program must be able to handle the following requirements:
- 5. The program must be able to handle the following requirements:
- 6. The program must be able to handle the following requirements:
- 7. The program must be able to handle the following requirements:
- 8. The program must be able to handle the following requirements:
- 9. The program must be able to handle the following requirements:
- 10. The program must be able to handle the following requirements:

The program must be able to handle the following requirements:

1. The program must be able to handle the following requirements:

2. The program must be able to handle the following requirements:

3. The program must be able to handle the following requirements:

4. The program must be able to handle the following requirements:

5. The program must be able to handle the following requirements:



Gambar 4.4 Persebaran penduduk Jawa Barat (2010)
Sumber: BPS (2010), *Statistik Daerah Jawa Barat*

Menurut data yang tertera pada Gambar 4.4, persebaran penduduk Jawa Barat menunjukkan pola yang tidak merata. Hal ini dapat dilihat dari perbedaan warna yang digunakan pada peta. Wilayah dengan warna merah menunjukkan kepadatan penduduk yang tinggi, terutama di sekitar kota-kota besar seperti Bandung, Cirebon, dan Bekasi. Sementara itu, wilayah dengan warna hijau menunjukkan kepadatan penduduk yang rendah, terutama di daerah pedesaan dan pinggiran.

Hal ini menunjukkan bahwa persebaran penduduk Jawa Barat cenderung terkonsentrasi di sekitar kota-kota besar, yang dapat disebabkan oleh faktor-faktor seperti ketersediaan lapangan kerja, fasilitas pendidikan, dan kesehatan.

terutama untuk mengetahui lapisan-lapisan yang ada di bawah permukaan bumi
 dengan cara yang berikut ini:

Tabel 1.1. Proses geologi

| Lapisan | Proses |
|------------------------|--|
| Permukaan permukaan | <ul style="list-style-type: none"> 1. Erosi dan Deposi 2. Sedimentasi 3. Kompaksi |
| Struktur Struktur | <ul style="list-style-type: none"> 1. Lipatan 2. Patahan 3. Gempa 4. Vulkanisme |
| Struktur Struktur | <ul style="list-style-type: none"> 1. Proses metamorfosis 2. Proses diagenesis 3. Proses diagenesis 4. Proses diagenesis |
| Struktur Struktur | <ul style="list-style-type: none"> 1. Proses metamorfosis 2. Proses diagenesis 3. Proses diagenesis 4. Proses diagenesis |
| Struktur Struktur | <ul style="list-style-type: none"> 1. Proses metamorfosis 2. Proses diagenesis 3. Proses diagenesis 4. Proses diagenesis |

Itu adalah cara yang paling umum untuk mengetahui struktur geologi dengan cara yang berikut ini:

1. Struktur

Struktur geologi adalah struktur yang ada di bawah permukaan bumi

yang dapat dilihat dengan cara yang berikut ini:

yang diharapkan agar dapat meningkatkan kemampuan literasi anak-anak. Hal yang akan dilakukan untuk meningkatkan literasi tersebut adalah dengan kegiatan yang akan dilakukan yaitu dengan mengadakan kegiatan literasi.



Gambar 1.1
Struktur 1
dari Gerakan Literasi Anak

4. Maksud dan Tujuan

Maksud dan tujuan dari kegiatan ini adalah untuk meningkatkan kemampuan literasi anak-anak. Hal yang akan dilakukan untuk meningkatkan literasi tersebut adalah dengan mengadakan kegiatan literasi.



Gambar 1.2
Struktur 2
dari Gerakan Literasi Anak

3. **Integrating**

- **Integrating** (integrating) (integrating) (integrating)
- **Integrating** (integrating) (integrating) (integrating)
- **Integrating** (integrating) (integrating) (integrating)

4. **Integrating**

- **Integrating** (integrating) (integrating) (integrating)
- **Integrating** (integrating) (integrating) (integrating)
- **Integrating** (integrating) (integrating) (integrating)

5. **Integrating**

- **Integrating** (integrating) (integrating) (integrating)
- **Integrating** (integrating) (integrating) (integrating)
- **Integrating** (integrating) (integrating) (integrating)

6. **Integrating**

- **Integrating** (integrating) (integrating) (integrating)
- **Integrating** (integrating) (integrating) (integrating)
- **Integrating** (integrating) (integrating) (integrating)

7. **Integrating**

- **Integrating** (integrating) (integrating) (integrating)
- **Integrating** (integrating) (integrating) (integrating)
- **Integrating** (integrating) (integrating) (integrating)

8. **Integrating** (integrating) (integrating) (integrating) (integrating) (integrating) (integrating) (integrating) (integrating) (integrating)

- + Tiga masalah di 21 (1) dan 22 (1) dan 23 (1)
- + Tiga soal sub soal kedua masalah kedua pada (1)
- + Lima part dari kedua part (1)

A. Jawaban dan penyelesaian beberapa soal

- + Jpg 2000 (1)
- + Jpg 2000 (1)
- + Tiga soal di 21 (1)

B. Jawaban dan penyelesaian beberapa soal

- + Tiga soal di 21 (1) dan 22 (1) dan 23 (1)
- + Tiga soal sub soal kedua masalah kedua pada (1)
- + Lima part dari kedua part (1)

C. Jawaban dan penyelesaian beberapa soal

- + Tiga soal di 21 (1)
- + Tiga soal sub soal kedua masalah kedua pada (1)
- + Lima part dari kedua part (1)

D. Jawaban dan penyelesaian

- + Tiga soal di 21 (1)
- + Tiga soal sub soal kedua masalah kedua pada (1)
- + Lima part dari kedua part (1)

E. Jawaban dan penyelesaian

- + Tiga soal di 21 (1)

- Tidak ada input parameter (0)
- Ada dua output data, yaitu (2)

• Diganti dengan dua variabel di bagian akhir dari

• yang akan bisa melihat data tersebut pada bagian akhir
• analisis program dan bisa melihat hasil dari hasil
• dari struktur data program yang akan

• Hasilnya:



• Diganti dengan dua variabel di bagian akhir dari

• yang akan bisa melihat data tersebut pada bagian akhir
• analisis program dan bisa melihat hasil dari hasil
• dari struktur data program yang akan

• Hasilnya akan terlihat di program yang akan

• dan yang akan terlihat

• dan yang akan terlihat di program yang akan


• Hasil

- a. How does the design of the building affect the building's appearance and its ability to function?
- b. How does the design of the building affect the building's appearance and its ability to function?
- c. How does the design of the building affect the building's appearance and its ability to function?



- a. How does the design of the building affect the building's appearance and its ability to function?

| Final Designation | | |
|-------------------|--------------|--------|
| Design | Final Design | Status |
| | | |

| | | | |
|----------------------------|-------------------------|---|---|
| <p>Klasifikasi:</p> | <p>Instansi:</p> | <p>Instansi yang memiliki tugas yang sama dan sama-sama mengelola sumber daya manusia</p> |  |
| | <p>Instansi:</p> | <p>Instansi yang memiliki tugas yang sama dan sama-sama mengelola sumber daya manusia</p> |  |
| <p>Instansi:</p> | <p>Instansi:</p> | <p>Instansi yang memiliki tugas yang sama dan sama-sama mengelola sumber daya manusia</p> |  |

100%

100% 100%

11. Kiosk Booth

11.1. Kiosk Booth

11.1.1. Kiosk Booth

11.1.1.1. Kiosk Booth

11.1.1.1.1. Kiosk Booth



11.1.1.1.2. Kiosk Booth

11.1.1.1.3. Kiosk Booth

11.1.1.1.4. Kiosk Booth

4.2. Terry Bradburn

Several days with the full website has
passed. I'm glad to see the design
moving forward. I'm glad to see the
design moving forward.

Designing the website has
been a challenge.



There is a lot of work to be done
on the website. I'm glad to see the
design moving forward.

4.2. Terry Bradburn



Designing the website has
been a challenge.



(Gambar 1.1) Struktur arena untuk
acara olahraga.



Figure 1: Interior and exterior layers of a food packaging structure.



Status 16 (Building program)
Date: 10/10/2010



Status 17 (Building program)
Date: 10/10/2010



Design/Construct Program Organizational Chart



Design/Construct Program Organizational Chart



Figure 1: A photograph of a modern, brightly lit interior space, possibly a living room or office. The room features a large white sofa, a coffee table, and a large window with a view of the outdoors. The lighting is warm and ambient.



Figure 2: A photograph of a modern, brightly lit interior space, possibly a living room or office. The room features a large white sofa, a coffee table, and a large window with a view of the outdoors. The lighting is warm and ambient.



